

REPUBLIQUE DU CAMEROUN

Paix – Travail – Patrie

**MINISTÈRE DU TOURISME ET
DES LOISIRS**

REPUBLIC OF CAMEROON

Peace – Work – Fatherland

**MINISTRY OF TOURISM AND
LEISURE**

MINISTÈRE DU TOURISME ET DES LOISIRS

C.I.P.M

**COMMISSION INTERNE DE
PASSATION DES MARCHES**

DOSSIER D'APPEL D'OFFRES NATIONAL OUVERT

**N°023/AONO/MINTOUL/CIPM/2025 DU 28 MAI 2025
POUR LA RÉHABILITATION ET L'EXTENSION DU RESTAURANT DU
CENTRE D'ACCUEIL DE KRIBI**

FINANCEMENT : BIP MINTOUL/ EXERCICES 2025 ET 2026

IMPUTATION : 59 23 150 01 330003 523313 et Suivante

DOSSIER D'APPEL D'OFFRES

MAI 2025



SOMMAIRE DU DOSSIER D'APPEL D'OFFRES

PIECE N°1 : AVIS D'APPEL D'OFFRES	3
PIECE N°2 : REGLEMENT GENERAL DE L'APPEL D'OFFRES (RGAO).....	13
PIECE N°3 : REGLEMENT PARTICULIER DE L'APPEL D'OFFRES (RPAO).....	35
PIECE N°4 : CAHIER DES CLAUSES ADMINISTRATIVES PARTICULIERES (CCAP).....	50
PIECE N°5 : CAHIER DES CLAUSES TECHNIQUES PARTICULIERES (CCTP)	72
PIECE N°6 : CADRE DU BORDEREAU DES PRIX UNITAIRES.....	133
PIECE N°7 : DETAIL DESCRIPTIF, QUANTITATIF ET ESTIMATIF	139
PIECE N°8 : CADRE DU SOUS-DETAIL DES PRIX UNITAIRES.....	146
PIECE N°9: MODELE DE MARCHÉ	148
PIECE N°10: MODELES DE DOCUMENTS A UTILISER PAR LES SOUMISSIONNAIRES...	153
PIECE N°11 : CHARTE D'INTEGRITE.....	170
PIECE N°12 : CHARTE ENGAGEMENT SOCIAL ET ENVIRONNEMENTAL	173
PIECE N°13 : VISA DE MATURITÉ OU JUSTIFICATIFS DES ÉTUDES PRÉALABLES.....	175
PIECE N°14: LISTE DES ÉTABLISSEMENTS BANCAIRES ET ORGANISMES FINANCIERS AUTORISÉS À ÉMETTRE DES CAUTIONS DANS LE CADRE DES MARCHÉS PUBLICS ..	177
PIECE N°15 : PROCÉDURE DE SOUMISSION EN LIGNE	179

REPUBLIQUE DU CAMEROUN

Paix – Travail – Patrie

**MINISTÈRE DU TOURISME ET
DES LOISIRS**

REPUBLIC OF CAMEROON

Peace – Work – Fatherland

**MINISTRY OF TOURISM AND
LEISURE**

MINISTÈRE DU TOURISME ET DES LOISIRS

C.I.P.M

**COMMISSION INTERNE DE
PASSATION DES MARCHES**

DOSSIER D'APPEL D'OFFRES NATIONAL OUVERT

**N°023/AONO/MINTOUL/CIPM/2025 DU 28 MAI 2025
POUR LA RÉHABILITATION ET L'EXTENSION DU RESTAURANT DU
CENTRE D'ACCUEIL DE KRIBI**


FINANCEMENT : BIP MINTOUL/ EXERCICES 2025 ET 2026

IMPUTATION : 59 23 150 01 330003 523313 et Suivante

DOSSIER D'APPEL D'OFFRES

MAI 2025

PIECE N°1 : AVIS D'APPEL D'OFFRES



023 AVIS D'APPEL D'OFFRES NATIONAL OUVERT
N°...../AONO/MINTOUL/CIPM/2025 DU **28 MAI 2025**

POUR LA RÉHABILITATION ET L'EXTENSION DU RESTAURANT DU CENTRE D'ACCUEIL DE KRIBI

1- Objet

Le Ministre d'Etat, Ministre du Tourisme et des Loisirs lance, pour le compte de son département ministériel, un Appel d'Offres National Ouvert pour la réhabilitation et l'extension du restaurant du Centre d'Accueil de Kribi sur financement du Budget d'Investissement Public des exercices 2025 et 2026.

2- Consistance des travaux

Les travaux, objet du présent Appel d'Offres, consistent en la réalisation des tâches suivantes :

- Travaux préliminaires (production des documents d'exécution, installation de chantier, nettoyage général du site, etc...);
- Gros œuvre – Maçonnerie ;
- Étanchéité ;
- Charpente et couverture ;
- Menuiserie aluminium ;
- Menuiserie métallique ;
- Menuiserie bois ;
- Revêtements scellés ;
- Faux-plafond ;
- Électricité (courants forts et faibles) ;
- Plomberie – sanitaire ;
- Plafond – faux plafond ;
- Peinture ;
- VRD.

3- Tranches/Allotissement

Les travaux, objet du présent appel d'offres, sont organisés en un (01) lot unique.

4- Coût prévisionnel

Le coût prévisionnel de l'opération à l'issue des études préalables est de deux cent cinquante millions (250 000 000) Francs CFA TTC en Autorisation d'Engagement (AE) pour un Crédit de Paiement (CP) 2025 de cent vingt-cinq millions (125 000 000) FCFA TTC.

5- Délai et lieu d'exécution

Le délai maximum pour exécuter les travaux, objet du présent appel d'offres, est de huit (08) mois à compter de la date de notification de l'Ordre de Service de commencer les prestations.

Ce délai comprend le temps nécessaire pour produire toute la documentation technique, réaliser les travaux, nettoyer le site et réceptionner les travaux exécutés.

Les travaux auront lieu au Centre d'Accueil de Kribi, département de l'Océan, région du Sud.

6- Participation et origine

La participation au présent Appel d'Offres est restreinte aux entreprises retenues dans le cadre du processus de catégorisation, classées dans le sous-secteur « Bâtiments et Equipements Collectifs » et disposant au moins la catégorie D.



Toutefois, en conformité avec la Lettre-Circulaire n°000006/LC/MINMAP/CAB du 05 février 2025, pour les soumissionnaires non encore catégorisés, l'attestation de catégorisation peut être remplacée par la copie certifiée, par le Ministre en charge des Marchés Publics ou son représentant dûment mandaté, du récépissé de dépôt de leur demande de catégorisation délivré par la commission de catégorisation compétente.

7- Financement

Les travaux, objet du présent Appel d'Offres, sont financés par le Budget d'Investissement Public du MINTOUL des exercices 2025 et 2026 sur l'imputation budgétaire 59 23 150 01 330003 523313 et Suivante.

8- Mode de soumission

Le mode de soumission retenu pour cette consultation est *la soumission en ligne*.

9- Cautionnement provisoire

Chaque soumissionnaire devra joindre à ses pièces administratives, une caution de soumission, acquittée à la main, délivrée par un organisme ou une institution financière agréée par le Ministre chargé des finances pour émettre les cautions dans le domaine des marchés publics dont la liste figure dans la pièce 14 du DAO dont le montant s'élève à cinq millions (5 000 000) Francs CFA valable pendant trente (30) jours au-delà du délai de validité des offres. Cette caution doit être timbrée et accompagnée du récépissé de consignation délivré par la Caisse des Dépôts et Consignations (CDEC). L'absence de la caution de soumission délivrée par une banque de premier ordre ou un organisme financier de première catégorie autorisé par le Ministère chargé des Finances à émettre des cautions dans le cadre des marchés publics, timbrée et assortie du récépissé délivré par la CDEC entraînera le rejet pur et simple de l'offre. De plus, une caution de soumission produite mais n'ayant aucun rapport avec la consultation concernée est considérée comme absente. La caution de soumission présentée par un soumissionnaire au cours de la séance d'ouverture des plis est irrecevable.

10- Consultation du Dossier d'Appel d'Offres

Le Dossier d'Appel d'Offres peut être consulté à la Direction des Affaires Générales/Sous-direction du Budget, Matériel et Maintenance/Service des Marchés Publics au Ministère du Tourisme et des Loisirs sise à l'Immeuble Rose, porte 210, 2^{ème} étage.

Il peut également être consulté en ligne sur la plateforme COLEPS aux adresses <http://www.marchespublics.cm> et <http://www.publiccontracts.cm> ainsi que sur le site internet de l'ARMP (www.armp.cm).

11- Acquisition du Dossier d'Appel d'Offres

La version physique du dossier peut être consultée gratuitement dans les services du Maître d'Ouvrage aux heures ouvrables à la Direction des Affaires Générales/Sous-direction du Budget, Matériel et Maintenance/Service des Marchés Publics au Ministère du Tourisme et des Loisirs sise à l'Immeuble Rose, porte 210, 2^{ème} étage, sur présentation de l'original d'une quittance de cent trente-cinq mille (135 000) francs CFA non remboursable, payable uniquement au Trésor Public.

Il est également possible d'obtenir le DAO par téléchargement gratuit sur la plateforme COLEPS disponible aux adresses sus indiquées pour la version électronique. Toutefois, la soumission en ligne est conditionnée par le paiement des frais d'achat du DAO.

12- Remise des offres

a) Mode de soumission en ligne

Les offres sont établies en français ou en anglais.

Les offres devront être transmises par le soumissionnaire sur la plateforme COLEPS au plus tard le 02 juin 2025 à 11 heures.

Dans le même délai que ci-dessus, une copie de sauvegarde des offres enregistrée sur clé USB ou CD/DVD devra être transmise sous pli scellé avec l'indication claire et lisible « copie de sauvegarde », ainsi que la version physique de la caution de soumission accompagnée du récépissé délivré par la CDEC. Le pli devra être déposé sur décharge et portera la mention :

023

N°...../AONO/MINTOUL/CIPM/2025 DU 08 MAI 2025

POUR LA RÉHABILITATION ET L'EXTENSION DU RESTAURANT DU CENTRE D'ACCUEIL DE KRIBI
« A n'ouvrir qu'en séance de dépouillement »

b) Taille et format des fichiers

Les tailles maximales des documents qui vont transiter sur la plateforme COLEPS et constituant l'offre du soumissionnaire sont les suivantes :

- 5 MO pour le Dossier Administratif ;
- 15 MO pour l'Offre Technique ;
- 5 MO pour l'Offre Financière.

Les formats acceptés sont les suivants :

- Format PDF pour les documents textuels ;
- JPEG pour les images.

Le candidat veillera à utiliser des logiciels de compression afin de réduire éventuellement la taille des fichiers à transmettre.

13- Recevabilité des offres

Les pièces administratives, l'offre technique et l'offre financière doivent être placées dans des dossiers différents.

Seront irrecevables par le Maître d'ouvrage :

- les plis portant les indications sur l'identité du soumissionnaire ;
- les plis parvenus postérieurement aux dates et heures limites de dépôt ;
- les plis non-conformes au mode de soumission en ligne ;
- les plis sans indication de l'identité de l'Appel d'Offres.

Toute offre incomplète conformément aux prescriptions du Dossier d'Appel d'Offres sera déclarée irrecevable. Notamment l'absence de la caution de soumission délivrée par un organisme ou une institution financière agréée par le Ministre en charge des finances pour émettre les cautions dans le domaine des marchés publics, entraînera le rejet pur et simple de l'offre sans aucun recours. Une caution de soumission non timbrée, non accompagnée du récépissé de la CDEC ou n'ayant aucun rapport avec la consultation concernée est considérée comme absente. La caution de soumission présentée par un soumissionnaire au cours de la séance d'ouverture des plis est irrecevable.

La version physique de la caution de soumission accompagnée du récépissé délivré par la CDEC doit être placée dans le même pli scellé contenant la copie de sauvegarde de l'offre.

14- Ouverture des offres

L'ouverture des offres sera effectuée en un (01) temps par la Commission Interne de Passation des Marchés, en présence des soumissionnaires ou de leurs représentants dûment mandatés et ayant une parfaite connaissance de leurs Offres respectives.

Elle aura lieu le.....02.....2025..... à 12 heures, heure locale, dans la salle de conférences annexe, porte 119, 1er étage de l'immeuble abritant les services centraux du Ministère du Tourisme et des Loisirs à Yaoundé.

Seuls les soumissionnaires peuvent assister à cette séance d'ouverture ou s'y faire représenter par une seule personne de leur choix dûment mandatée même en cas de groupement d'entreprises.

Sous peine de rejet, les pièces du dossier administratif requises doivent être produites en originaux ou en copies certifiées conformes par le service émetteur ou l'autorité administrative compétente, conformément aux dispositions du Règlement Particulier de l'Appel d'Offres. Elles doivent dater de moins de trois (03) mois ou avoir été établies postérieurement à la date de signature de l'avis de D'Appel d'Offres.

En cas d'absence ou de non-conformité d'une pièce du dossier administratif lors de l'ouverture des plis, après un délai de 48 heures accordé par la Commission, l'offre sera rejetée



15- Evaluation des offres

Le système de notation des offres se fera par mode binaire (oui / non) et portera sur les critères ci-après dont le détail est donné dans le Règlement Particulier de l'Appel d'Offres (RPAO) :

15.1 Critères éliminatoires :

Il s'agit :

- 15.1.1 de l'absence de la version physique du cautionnement de soumission, timbrée et accompagnée du récépissé de la CDEC, à l'ouverture des plis;
- 15.1.2 de la non-production au-delà du délai de 48 h après l'ouverture des plis, d'une pièce du dossier administratif jugée non conforme ou absente lors de l'ouverture des plis (excepté le cautionnement de soumission);
- 15.1.3 des fausses déclarations, manœuvres frauduleuses ou des pièces falsifiées ;
- 15.1.4 du non-respect d'au moins 6 critères essentiels ;
- 15.1.5 de l'absence de l'attestation de catégorisation ou du récépissé certifié de dépôt de demande de l'attestation de catégorisation auprès du MINMAP ;
- 15.1.6 de l'absence de la déclaration sur l'honneur de non abandon des chantiers au cours des trois dernières années ;
- 15.1.7 du non-respect du format de fichier des offres ;
- 15.1.8 de l'absence de la copie de sauvegarde des offres ;
- 15.1.9 de l'absence d'un prix unitaire quantifié dans l'Offre financière ;
- 15.1.10 de l'absence d'un élément de l'offre financière (la soumission, les BPU, le DQE et le SDPU) ;
- 15.1.11 de l'absence des preuves d'acceptation des conditions du marché ;
- 15.1.12 de l'absence de la charte d'intégrité datée et signée ;
- 15.1.13 de l'absence de la déclaration d'engagement au respect des clauses environnementales et sociales datée et signée.

15.2 Critères essentiels de qualification :

- 15.2.1 Situation financière ;
- 15.2.2 Références de l'entreprise dans les réalisations similaires ;
- 15.2.3 Qualification et expérience du Personnel Clé ;
- 15.2.4 Moyens logistiques (matériels utilisés) ;
- 15.2.5 Méthodologie et planning ;
- 15.2.6 Rapport de visite du site assorti des photos de bonne qualité ;
- 15.2.7 Présentation générale de l'offre.

16- Attribution du Marché

L'Autorité Contractante attribuera le Marché au soumissionnaire dont l'offre aura été reconnue conforme pour l'essentiel au Dossier d'Appel d'Offres et qui disposera des capacités techniques et financières requises pour exécuter le Marché de façon satisfaisante et dont la proposition financière aura été évaluée la moins disante en incluant le cas échéant les rabais proposés.

17- Nombre maximum de lots

Les travaux, objet du présent appel d'offres, sont organisés en un (01) lot unique. Ainsi, tout candidat ne pourra soumissionner que pour ce seul lot.

18- Durée de validité des offres

Les soumissionnaires restent tenus par leurs offres pendant quatre-vingt-dix (90) jours à compter de la date limite fixée pour la remise des offres.

19- Renseignements complémentaires

Les renseignements complémentaires peuvent être obtenus à la Direction des Affaires Générales/Sous-direction du Budget, Matériel et Maintenance/Service des Marchés Publics au Ministère du Tourisme et des Loisirs sise à l'Immeuble Rose, porte 210, 2ème étage, Tél : 222 22 35 69. ou en ligne sur la plateforme COLEPS aux adresses <http://www.marchespublics.cm> et <http://www.publiccontracts.cm>.

20- Lutte contre la corruption et les mauvaises pratiques


Pour toute dénonciation pour des pratiques, faits ou actes de corruption, bien vouloir appeler la CONAC au numéro 1517, l'Autorité chargée des Marchés Publics (MINMAP) (SMS ou appel) aux numéros : (+237) 673 20 57 25 et 699 37 07 48 ou le MO/MOD au numéro 222 238 886.

Yaoundé, le 28 MAT 2025...


L'AUTORITE CONTRACTANTE

Ampliation:

- MINMAP ; ARMP ; SOPECAM ;
- Président CIPM/MINTOUL ;
- Affichage/Chronos



Bello Koupa Maignani



OPEN NATIONAL INVITATION TO TENDER

No 023 / ONIT / MINTOUL / CIPM / 2025 OF 28 MAI 2025

**FOR THE REHABILITATION AND EXTENSION OF THE RESTAURANT OF THE
KRIBI RECEPTION CENTER**

1- Subject

The Minister of State, Minister of Tourism and Leisure is launching, on behalf of his Ministry, an Open National Invitation to Tender for the rehabilitation and extension of the restaurant of the Kribi Reception Center. The said works shall be financed by the public investment budget for the 2025 and 2026 financial years.

2- Contents of works

The present tender consist of following tasks:

- Preliminary work (production of execution documents, site installation, general cleaning of the site, etc...);
- Structural work – Masonry;
- Waterproofing works;
- Framework and roofing;
- Aluminum joinery;
- Metal joinery;
- Wood joinery;
- Sealed coverings;
- False ceiling;
- Electrical (high and low voltage);
- Plumbing – sanitary;
- Ceiling – false ceiling;
- Painting;
- Roads and various utilities.

3- Time and place of delivery

The maximum period for the execution of the service, which is the subject of this invitation to tender, is eight (08) months from the date of notification of the Service Order to start the works.

This period includes the time required to produce all the technical documentation, to carry out the work, to clean the site and deliver the completed work.

The project will take place at the Kribi Reception Centre, Ocean Division in the southern region.

4- Allocation

The delivery subject of this invitation to tender is organised in one (01) single batch.

5- Estimated cost

The estimated cost of the operation following preliminary studies is two hundred and fifty million (250,000,000) CFA francs including tax in Commitment Authorization (AE) for a 2025 Payment Credit (CP) of one hundred and twenty-five million (125,000,000) CFA francs including tax.

6- Participation and origin

Participation in this invitation to tender is restricted to companies selected as part of the categorisation procedure, classified in "Buildings and Collective Equipment" sub-sector and having at least category B.

However, in accordance with Circular Letter No. 000006/LC/MINMAP/CAB of February 05, 2025, for bidders not yet categorized, the categorization certificate may be replaced by the copy of the submission receipt of their



application for categorisation issued by the competent categorisation commission, certified by the Minister Delegate in charge of Public Contracts or his duly authorised representative.

7- Financing

The works, subject of this invitation to tender, shall be financed by the Public Investment Budget for the 2025 and 2026 financial years on the budget allocation 59 23 150 01 330003 523313 and following.

8- Mode of submission

The mode of submission retained for this invitation to tender shall be the **online submission**.

9- Provisional bond

Each bidder must include in his administrative documents, a hand-endorsed bid bond, issued by a financial body or institution approved by the Minister in charge of finance to issue bonds for public contracts and whose list appears in document 14 of the TF, of an amount of five million (5,000,000) all-in amount in CFA francs and valid up to thirty (30) days beyond the initial date limit of the validity of bids. This bid bond must be stamped and accompanied by the deposit receipt issued by the Deposits and Consignment Fund (CDEC).

The absence of the bid bond issued by a first-rate bank or financial body of first category authorised by the Minister in charge of Finance to issue bonds for public contracts, stamped and accompanied by the receipt issued by the CDEC shall lead to the immediate rejection of the offer. A bid bond submitted but that does not have any relation with the consultation concerned shall be considered as absent. The bid bond presented by a tenderer at the bid opening session shall not be accepted.

10- Consultation of the Tender Files

The tender files can be consulted at the Department of General Affairs/Sub-Directorate of Budget, Equipment and Maintenance/Public Contracts Department at the Ministry of Tourism and Leisure located at immeuble rose, door N°210, 2nd floor. The electronic version can be obtain on the COLEPS platform at <http://www.marchespublics.cm> and <http://www.publiccontracts.cm> upon publication of the invitation to tender.

11- Acquisition of Tender Files

The tender files can be obtained from the Department of General Affairs/Sub-Department of Budget, Material and Maintenance/Public Contracts Department of the Ministry of Tourism and Leisure located at the Immeuble Rose, door N°210, 2nd floor, after presenting the original of a non-refundable receipt of 135,000 (one hundred and thirty-five thousand) CFA francs, payable only to the Public Treasury.

It shall also be possible to obtain the tender file through free downloading from the COLEPS platform at the aforementioned addresses for the electronic version. Meanwhile, the online submission shall be subjected to the payment of the purchasing charges of the invitation to tender file.

12- Submission of bids

a) Online submission method

Bids shall be drawn up in French or English.

The tender would have to be sent by the bidder on the COLEPS platform no later than

.....at 11.00 a. m.

Within the same delay as above, a backup copy of the offer recorded on a USB key or CD/DVD would have to be sent in a sealed envelope with the clear and legible indication "backup copy", as well as the physical version of the bid bond accompanied by the receipt issued by the CDEC. The envelope must be filed on receipt and should be labelled:

10 2 3 OPEN NATIONAL INVITATION TO TENDER
No. /ONIT/MINTOUL/CIPM/2025 OF **12 8 MAI 2025**

FOR THE REHABILITATION AND EXTENSION OF THE RESTAURANT OF THE KRIBI RECEPTION CENTER

"To be opened only during the Tender Opening Session"

b) Tender file size and format

The maximum sizes of documents to be uploaded on the platform and which shall constitute the bidder's offer shall be as follows:

- 5 MB for the Administrative Offer;
- 15 MB for the Technical Offer;
- 5 MB for the Financial Offer.

The accepted formats shall be as follows:

- PDF format for textual documents;
- JPEG for images.

The bidder will ensure to use the compression software in order to possibly reduce the size of the files to be transmitted.

13- Admissibility of bids

The administrative documents, the technical offer and the financial offer must be placed in separate files.

The Project Owner shall not accept:

- Bids bearing information on the identity of the tenderers;
- Bids submitted after the closing date and time for submission of bids;
- Bids non-compliant with the online bidding mode;
- Envelopes without indication on the identity of the Invitation to Tender.

Any incomplete offer in accordance with the prescriptions of the Tender File shall be declared inadmissible. Especially the absence of a bid bond issued by a financial body or institution approved by the Minister in charge of Finance to issue bonds for public contracts shall lead automatically to the rejection of the bid without any other procedure. An unstamped bid bond, not accompanied by the CDEC receipt or not relating to consultation concerned shall be considered as absent. A bid bond presented by a bidder during the bid opening session shall not be accepted.

14- Opening of bids

The bids shall be opened in single phase and shall take place on.....at 12.00 a. m. by the Project Owner Tenders Board in the annex conference room, door 119, 1st floor of the building of the Ministry of Tourism and Leisure in Yaounde.

Only tenderers may attend this opening session or be represented by a person of their choice, duly authorised, even in case of a group of companies.

Under pain of being rejected, the required administrative documents must be submitted in originals or copies certified by the issuing service or the relevant administrative authority, in accordance with the provisions of the Special Regulations of the invitation to tender. They shall be no later than 3 (three) months old from the original deadline for the submission of tenders or must have been issued after the date of signature of the Tender Notice.

In case of absence or non-conformity of a document in the administrative file during the opening of bids, after a 48 (forty-eight) hours deadline granted by the Board, the file shall be rejected.

15- Evaluation of bids

The scoring system of bids will be done by binary mode (yes / no) and will be based on the following criteria, the details of which are given in the Special Rules of the Invitation to Tender (RPAO):

15.1 Eliminary criteria :

The following are the eliminary criteria:

- 15.1.1 Absence of the hard copy of the bid bond, stamped and accompanied by the receipt from the CDEC at the opening of bids;
- 15.1.2 Failure to submit, beyond the 48 (forty-eight) hours deadline after the opening of bids, a document of the administrative file deemed non-compliant or absent (except the bid bond);
- 15.1.3 False declarations, fraudulent schemes or forged documents;
- 15.1.4 Failure to comply with 6 essential criteria;
- 15.1.5 Absence of the categorisation certificate or the certified receipt of submission of the application for the categorisation certificate to the MINMAP;
- 15.1.6 Absence of the sworn statement for not having abandoned contracts during the last three years;
- 15.1.7 Failure to comply with bids file format;
- 15.1.8 Absence of the backup copy;



- 15.1.9 Absence of a quantified unit price in the financial offer;
- 15.1.10 Absence of an element in the financial offer (submission, BPU, DQE and SDPU);
- 15.1.11 Absence of evidence of acceptance of the market conditions;
- 15.1.12 Absence of integrity charter dated and signed;
- 15.1.13 Absence of the dated and signed commitment statement to comply with environmental and social clauses.

15.2 Main qualification criteria :

- 15.2.1 Financial situation ;
- 15.2.2 Company references for similar projects;
- 15.2.3 Qualification and experience of Key Personnel;
- 15.2.4 Logistics resources (equipment used) ;
- 15.2.5 Methodology and planning ;
- 15.2.6 Site visit report with good quality pictures;
- 15.2.7 Presentation of the bid.

16- Award of Contract

The Contracting Authority shall award the Contract to the bidder whose bid is deemed to be substantially responsive to the bidding files, who has the technical and financial capability to perform the Contract satisfactorily, and whose financial proposal is deemed to be the lowest priced, including any discounts.

17- Maximum number of lots

The services, the subject of this call for tenders, are organized into one (01) single lot. Thus, any candidate may only bid for this single lot.

18- Period of Validity of Bids

Bids shall remain bound by their tenders for ninety (90) days from the deadline for submission of bids.

19- Further information

Further information can be obtained from the Department of General Affairs/Sub-Department of Budget, Equipment and Maintenance/Public Contract Services at the Ministry of Tourism and Leisure located at Immeuble Rose, Door 210, 2nd floor, Tel: 222 22 35 69 or online on the COLEPS platform via <http://www.marchespublics.cm> and <http://www.publiccontracts.cm>, or any other electronic communication means indicated by the Project Owner.


20- Fight against corruption and malpractices

For any denunciation of corruption attempt practices, facts or acts, please call the National Anti-Corruption Commission (NACC) on 1517, the Authority in charge of Public Contracts (MINMAP) (SMS or call) on (+237) 673 20 57 25 and 699 37 07 48 or the PO on 222 22 35 69.

In addition, please call or send a sms to any of the following numbers 673205725/699370748 in case of any form of corruption or malpractices.

Yaounde, 28.01.2025....

THE CONTRACTING AUTHORITY



The stamp is circular with the text "REPUBLIQUE DU CAMEROUN" and "REPUBLIC OF CAMEROON" around the top edge, and "MINISTRE DU TOURISME ET DES LOISIRS" around the bottom edge. In the center is a portrait of a person. A signature is written over the stamp.

Copied to:

- MINMAP; ARMP; SOPECAM;
- President ITB/MINTOUL;
- Pasting/chrono.

REPUBLIQUE DU CAMEROUN

Paix – Travail – Patrie

**MINISTERE DU TOURISME ET
DES LOISIRS**

REPUBLIC OF CAMEROON

Peace – Work – Fatherland

**MINISTRY OF TOURISM AND
LEISURE**

MINISTERE DU TOURISME ET DES LOISIRS

C.I.P.M

**COMMISSION INTERNE DE
PASSATION DES MARCHES**

DOSSIER D'APPEL D'OFFRES NATIONAL OUVERT

**N°023/AONO/MINTOUL/CIPM/2025 DU 28 MAI 2025
POUR LA RÉHABILITATION ET L'EXTENSION DU RESTAURANT DU
CENTRE D'ACCUEIL DE KRIBI**

FINANCEMENT : BIP MINTOUL/ EXERCICES 2025 ET 2026

IMPUTATION : 59 23 150 01 330003 523313 et Suivante

DOSSIER D'APPEL D'OFFRES

MAI 2025

**PIECE N°2 : REGLEMENT GENERAL DE
L'APPEL D'OFFRES (RGAO)**



SOMMAIRE

A. GÉNÉRALITÉS	16
Article 1. Objet de la consultation.....	16
Article 2. Financement	16
Article 3. Principes éthiques.....	16
Article 4. Candidats admis à concourir.....	17
Article 5. Matériaux, matériels, fournitures, équipements et services autorisés.....	18
Article 6. Documents établissant la qualification du Soumissionnaire.....	18
Article 7. Visite du site des travaux	19
B. DOSSIER D'APPEL D'OFFRES.....	19
Article 8. Contenu du Dossier d'Appel d'Offres.....	19
Article 9. Eclaircissements apportés au Dossier d'Appel d'Offres et Recours	20
Article 10. Modification du Dossier d'Appel d'Offres	21
C. PREPARATION DES OFFRES.....	21
Article 11. Frais de soumission.....	21
Article 12. Langue de l'offre	21
Article 13. Documents constituant l'offre.....	21
Article 14. Montant de l'offre	22
Article 15. Monnaies de soumission et de règlement	23
Article 16. Validité des offres	24
Article 17. Cautionnement de soumission.....	24
Article 18. Propositions variantes des soumissionnaires	25
Article 19. Réunion préparatoire à l'établissement des offres.....	25
Article 20. Forme, Format et signature de l'offre.....	25
D. DEPOT DES OFFRES	26
Article 21. Cachetage et marquage des offres.....	26
Article 22. Date, heure limites de dépôt des offres et Mode de soumission	27
Article 23. Offres hors délai	27
Article 24. Modification, substitution et retrait des offres.....	28
E. OUVERTURE DES PLIS ET ÉVALUATION DES OFFRES	28
Article 25. Ouverture des plis et recours.....	28
Article 26. Caractère confidentiel de la procédure	29
Article 27. Eclaircissements sur les offres et contacts avec Le Maître d'ouvrage.....	30
Article 28. Détermination de la conformité des offres et évaluation au plan technique.....	30
Article 29. Critères d'évaluation et de qualification du soumissionnaire	31
Article 30. Correction des erreurs	31
Article 31. Conversion en une seule monnaie	31
Article 32. Evaluation et comparaison des offres au plan financier.....	31
Article 33. Préférence accordée aux soumissionnaires nationaux.....	32
F. ATTRIBUTION	33
Article 34. Attribution.....	33
Article 35. Droit du Maître d'Ouvrage de déclarer un Appel d'Offres infructueux ou d'annuler une procédure.....	33

Article 36.	Notification de l'attribution du marché.....	33
Article 37.	Publication des résultats d'attribution du marché et recours.....	33
Article 38.	Signature du marché	34
Article 39.	Cautionnement définitif	34



A. GÉNÉRALITÉS

Article 1. Objet de la consultation

1.1. Le Maître d'ouvrage, tel que précisé dans le Règlement Particulier de l'Appel d'Offres (RPAO), lance un Appel d'Offres pour la réalisation des travaux décrits dans le présent Dossier d'Appel d'Offres et brièvement définis dans le RPAO.

Le nom, le numéro d'identification et le nombre de lots faisant l'objet de l'appel d'offres figurent dans le RPAO.

1.2. Le Soumissionnaire retenu, ou attributaire, doit achever les travaux dans le délai prévisionnel indiqué dans le RPAO, et qui court sauf stipulation contraire du CCAP, à compter de la date de notification de l'ordre de service de commencer les travaux.

1.3. Dans le présent Dossier d'Appel d'Offres, le terme "jour" désigne un jour ouvrable, à l'exception des jours calendaires expressément spécifiés dans le code des marchés publics.

Article 2. Financement

La source de financement des travaux, objet du présent appel d'offres, est précisée dans le RPAO.

Article 3. Principes éthiques

3.1. Les agents relevant du service public, les soumissionnaires et les titulaires de marché, ainsi que toute personne intervenant à quelque titre que ce soit dans la chaîne de passation, d'exécution, de contrôle et de régulation des marchés, sont soumis aux dispositions des lois et règlements interdisant les actes de corruption, les manœuvres frauduleuses, les pratiques collusoires, coercitives ou obstructives, les conflits d'intérêts, les délits d'initiés et les complicités.

A cet égard, ils souscrivent la charte d'intégrité dont le modèle est joint en annexe du présent Dossier d'Appel d'Offres (pièce 10).

En vertu de ces principes, le Maître d'ouvrage :

a. définit, aux fins de cette clause, les expressions de la manière suivante :

- i. Est convaincu d'acte de "corruption" quiconque offre, donne, sollicite ou accepte un quelconque avantage en vue d'influencer l'action d'un agent public au cours de l'attribution ou de l'exécution d'un marché ;
- ii. Se livre à des "manœuvres frauduleuses " quiconque déforme ou dénature des faits afin d'influencer l'attribution ou l'exécution d'un marché ;
- iii. Sont convaincus de « pratiques collusoires » deux ou plusieurs soumissionnaires qui s'entendent dans le but de maintenir artificiellement les prix des offres à des niveaux ne correspondant pas à ceux qui résulteraient du jeu de la concurrence ;
- iv. Se livre à des « pratiques coercitives », quiconque porte atteinte aux personnes ou à leurs biens ou profère des menaces à leur encontre de manière directe ou indirecte, afin d'influencer leurs actions au cours de l'attribution ou de l'exécution d'un marché ;
- v. Le « conflit d'intérêt » désigne toute situation dans laquelle le titulaire d'un marché ou surveillant des procédures de passation et/ou de l'exécution du marché pourrait tirer des profits directs ou indirects d'un marché conclu par le Maître d'ouvrage, d'une affectation ou toute situation dans laquelle il a des intérêts financiers ou personnels suffisant pour compromettre son impartialité dans l'accomplissement de ses fonctions ou de nature à affecter défavorablement son jugement ;
- vii. La complicité s'entend de :
 - L'omission ou la négligence d'effectuer les contrôles ou de donner les avis techniques prescrits ;
 - L'abstention volontaire de porter à la connaissance du Maître d'ouvrage ou de l'autorité compétente, les

irrégularités constatées lors de la réalisation de ses missions.

viii. Se livre aux « pratiques obstructives », quiconque commet des actes visant à la destruction, la falsification, l'altération ou la dissimulation des preuves sur lesquelles se fonde une enquête ou toutes fausses déclarations faites aux enquêteurs ou bien toute menace, harcèlement ou intimidation à l'encontre d'une personne aux fins de l'empêcher de révéler des informations relatives à une enquête, ou bien de poursuivre celle-ci.

b. rejettera toute proposition d'attribution, s'il est prouvé que l'attributaire proposé est directement ou par l'intermédiaire d'un agent, coupable de corruption, de conflit d'intérêt, de complicité ou s'est livré à des manœuvres frauduleuses, des pratiques collusoires, coercitives ou obstructives pour l'attribution de ce marché.

3.2. L'Autorité chargée des marchés publics peut à titre conservatoire, prendre une décision d'interdiction de soumissionner pendant une période n'excédant pas deux (02) ans, à l'encontre de tout soumissionnaire ou cocontractant de l'Administration pour trafic d'influence, de conflits d'intérêts, de délit d'initiés, de complicité, de fraude, de corruption ou de production de documents non authentiques dans son offre, sans préjudice des poursuites pénales qui pourraient être engagées contre lui.

3.3. L'Autorité chargée des Marchés Publics, peut prendre à l'encontre des acteurs publics reconnus coupables de violation des dispositions du Code des Marchés Publics, une décision d'interdiction d'intervenir dans la passation et le suivi de l'exécution des Marchés Publics pendant une période n'excédant pas deux (2) ans.

Article 4. Candidats admis à concourir

4.1. En dehors de l'appel d'offres restreint qui s'adresse à tous les candidats retenus à l'issue de la procédure de préqualification et/ou ceux retenus dans le cadre de la catégorisation préalablement indiquée dans l'avis d'appel d'offres et rappelé dans le RPAO, en règle générale, l'appel d'offres s'adresse à tous les soumissionnaires, sous réserve qu'ils remplissent les conditions d'éligibilité ci-après :

a. Un soumissionnaire (y compris tous les membres d'un groupement d'entreprises et tous les sous-traitants du soumissionnaire doivent être d'un pays éligible, conformément à la convention de financement, le cas échéant ;

b. Un soumissionnaire (y compris tous les membres d'un groupement d'entreprises et tous les sous-traitants du soumissionnaire) ne doit pas se trouver en situation de conflit d'intérêt sous peine de disqualification de toutes les offres auxquelles il aura participé. Un soumissionnaire peut être jugé comme étant en situation de conflit d'intérêt dans les conditions ci-après :

i. Est associé ou a été associé dans le passé, à une entreprise (ou à une filiale de cette entreprise) qui a fourni des services de consultant pour la conception, la préparation des spécifications et autres documents utilisés dans le cadre des marchés passés au titre du présent appel d'offres ;

ii. est dans le cadre d'un même appel d'offres, représentant légal d'un autre soumissionnaire ;

iii. Participe à plus d'une offre dans le cadre d'un même appel d'offres notamment, soit à titre individuel ou en tant que membre d'un groupement d'entreprises, soit en tant que sous-traitant dans une offre tout en étant soumissionnaire à titre individuel ou membre d'un groupement d'entreprises. Un fournisseur peut figurer en tant que sous-traitant dans plusieurs offres, mais en cette qualité de sous-traitant seulement.

iv. Est affilié à un groupe ou entité que Le Maître d'ouvrage a recruté ou envisage de recruter pour participer au contrôle ;

v. Le Maître d'ouvrage participe au capital du soumissionnaire de nature à compromettre la transparence des procédures de passation des marchés publics ;

c. Une personne morale de droit public si elle démontre qu'elle est (i) juridiquement et financièrement autonome (ii) gérée selon les règles de la comptabilité privée et (iii) n'est pas sous la tutelle du Maître d'ouvrage sans autorisation expresse de l'Autorité chargée des marchés publics.

d. Les organisations de la société civile et les Etablissements publics à condition que les prix proposés soient :



concurrentiels, c'est-à-dire, qu'ils aient été déterminés(i) en prenant en compte l'ensemble des coûts directs et indirects concourant à la formation du prix de la prestation objet du contrat et(ii) qu'ils n'ont pas bénéficié, dans la détermination de ce prix, des avantages découlant des ressources qui leur sont attribuées au titre de leurs missions de service public.

4.2. L'appel d'offres est ouvert ou restreint selon les spécifications du RPAO à tous les candidats qui remplissent les conditions ci-après :

- a. ne pas être en état de liquidation judiciaire ou en faillite ;
- b. ne pas être frappé de l'une des interdictions ou déchéances prévues par les lois et règlements en vigueur, aussi bien au plan national qu'international;
- c. souscrire aux déclarations prévues par les lois et règlements en vigueur.

4.3. Pour soumissionner par voie électronique via COLEPS ou tout autre moyen de communication électronique indiqué par le Maître d'Ouvrage, le candidat ou soumissionnaire doit être enregistré sur ladite plateforme et disposer d'un certificat électronique valide.

4.4. Si l'appel d'offres est restreint, la consultation s'adresse à tous les candidats retenus à l'issue de la procédure de préqualification et/ou à ceux retenus dans le cadre de la catégorisation préalablement indiquée dans l'avis d'appel d'offres et rappelée dans le RPAO.

Article 5. Matériaux, matériels, fournitures, équipements et services autorisés

5.1. Les matériaux, les matériels de l'entrepreneur, les fournitures, équipements et services devant être fournis dans le cadre du Marché ne doivent pas provenir le cas échéant, de pays figurant dans la liste prévue dans le RPAO.

5.2. En vertu de l'article 5.1 ci-dessus, le terme "provenir" désigne le lieu où les biens et services poussent, sont extraits, cultivés, produits ou fabriqués, transformés, assemblés ou importés.

Article 6. Documents établissant la qualification du Soumissionnaire

6.1. Les soumissionnaires doivent, comme partie intégrante de leur offre :

- a. produire un pouvoir habilitant le signataire de la soumission à engager le soumissionnaire ;
- b. Fournir les documents permettant d'établir la qualification du soumissionnaire selon la présentation indiquée à l'article 13 du RGAO et comprenant notamment, toutes les informations (compléter ou mettre à jour les informations jointes à leur demande de préqualification qui ont pu changer, au cas où les candidats ont fait l'objet d'une préqualification) qui leur sont demandées dans le RPAO.

Les informations relatives aux points suivants sont exigées le cas échéant :

- i. La production de l'extrait des bilans faisant ressortir le chiffre d'affaires et les résultats ;
- ii. l'accès à une ligne de crédit ou d'autres ressources financières ;
- iii. Les marchés exécutés ;
- iv. la liste du personnel clé ;
- v. La disponibilité du matériel indispensable ;
- vi. Le certificat de catégorisation pour les prestataires de BTP, le cas échéant.

6.2. Les soumissions présentées par deux ou plusieurs entrepreneurs groupés (co-traitance) doivent satisfaire aux conditions suivantes :

- a. L'offre devra inclure pour chacune des entreprises, tous les renseignements énumérés à l'article 6.1 ci-dessus. Le RPAO devra préciser les informations à fournir par le groupement et celles à fournir par chaque membre du groupement ;
- b. L'offre et le marché doivent être signés de façon à obliger tous les membres du groupement ;

- c. La nature du groupement (conjoint ou solidaire tel que requis dans le RPAO) doit être précisée et justifiée par la production d'une copie de l'accord de groupement en bonne et due forme ;
- d. Le membre du groupement désigné comme mandataire, représentera l'ensemble des entreprises vis à vis du Maître d'Ouvrage pour l'exécution du marché ;
- e. En cas de groupement solidaire, les co-traitants se répartissent les paiements qui sont effectués par le Maître d'ouvrage dans un compte unique. En cas de groupement conjoint, les tâches de chaque membre doivent être précisées et chaque entreprise est payée par le Maître d'ouvrage dans son propre compte.

6.3. Les soumissionnaires doivent également présenter des propositions suffisamment détaillées pour démontrer qu'elles sont conformes aux spécifications techniques et aux délais d'exécution visés dans le RPAO.

6.4. Les soumissionnaires qui sollicitent le bénéfice d'une marge de préférence, doivent fournir tous les renseignements nécessaires pour prouver qu'ils satisfont aux critères d'éligibilité décrits à l'article 33 du RGAO.

Article 7. Visite du site des travaux

7.1. Il est conseillé au soumissionnaire de visiter et d'inspecter le site des travaux et ses environs et d'obtenir par lui-même, et sous sa propre responsabilité, tous les renseignements qui peuvent être nécessaires pour la préparation de l'offre et l'exécution des travaux. Cette visite lorsqu'elle est exigée dans le RPAO, doit être sanctionnée par une attestation de visite du site signée sur l'honneur par le soumissionnaire, faisant ressortir une description du site ainsi que les observations sur les conditions d'exécution des travaux. Les coûts liés à la visite du site sont à la charge du Soumissionnaire.

7.2. Le Maître d'ouvrage est tenu d'autoriser le Soumissionnaire qui en fait la demande et ses employés ou agents, à pénétrer dans ses locaux et sur ses terrains aux fins de ladite visite, mais seulement à la condition expresse que le Soumissionnaire, ses employés et agents dégagent Le Maître d'ouvrage, de toute responsabilité pouvant en résulter.

Le soumissionnaire demeure responsable des accidents mortels ou corporels, des pertes ou dommages matériels, coûts et frais encourus du fait de cette visite.

7.3. Le Maître d'ouvrage peut organiser une visite du site des travaux au moment de la réunion préparatoire à l'établissement des offres mentionnées à l'article 19 du RGAO.

B. DOSSIER D'APPEL D'OFFRES

Article 8. Contenu du Dossier d'Appel d'Offres

8.1. Le Dossier d'Appel d'Offres décrit les travaux faisant l'objet du marché, fixe les procédures de consultation des entreprises et précise les conditions du marché. Outre le(s) additif(s) publié(s) conformément à l'article 10 du RGAO, il comprend aussi les principaux documents énumérés ci-après :

Pièce n° 0 : La lettre d'invitation à soumissionner (en cas d'Appels d'Offres Restreints) ;

Pièce n° 1 : L'Avis d'Appel d'Offres rédigé en français et en anglais (AAO) ;

Pièce n° 2 : Le Règlement Général de l'Appel d'Offres (RGAO) ;

Pièce n° 3 : Le Règlement Particulier de l'Appel d'Offres (RPAO) ;

Pièce n° 4 : Le Cahier des Clauses Administratives Particulières (CCAP) ;


Pièce n° 5 : Le Cahier des Clauses Techniques Particulières (CCTP) ;

Pièce n° 6 : Le Cadre du Bordereau des prix unitaires ;

Pièce n° 7 : Le Cadre du Détail quantitatif et estimatif ;

Pièce n° 8 : Le Cadre du Sous-Détail des Prix Unitaires ou de la décomposition des prix,

Pièce n° 09 : Le modèle de marché ;



Pièce n° 10 : Les Modèles ou formulaires types à utiliser par les Soumissionnaires notamment :

Annexe n° 1: Modèle de Déclaration d'intention de soumissionner

Annexe n° 2: Modèle de soumission

Annexe n° 3: Modèle de caution de soumission

Annexe n° 4: Modèle de cautionnement définitif

Annexe n° 5: Modèle de caution d'avance de démarrage

Annexe n° 6 : Modèle de caution de bonne exécution (retenue de garantie)

Annexe n° 7: Modèle de Lettre de soumission de la proposition technique

Annexe n° 8: Modèle de Cadre du planning

Annexe n° 9: Modèle de liste de personnels à mobiliser

Annexe n° 10: Modèle de fiches de prestations susceptibles d'être sous traitées

Annexe n° 11: Modèle de CV de personnels à mobiliser

Pièce n° 11 : Le formulaire de la charte d'intégrité.

Pièce n° 12 : Le formulaire de déclaration d'engagement au respect des clauses sociales et environnementales.

Pièce n° 13 : le visa de maturité ou les justificatifs des études préalables à remplir par le Maître d'ouvrage, la disponibilité du financement ou l'inscription budgétaire.

Pièce n° 14 : La liste des établissements bancaires et organismes financiers habilités par le Ministre en charge des à émettre des cautions, dans le cadre des marchés publics.

8.2. Le Soumissionnaire doit examiner l'ensemble des règlements, formulaires, conditions et spécifications contenus dans le DAO. Il lui appartient de fournir tous les renseignements demandés et de préparer une offre conforme à tous égards audit dossier.

Article 9. Eclaircissements apportés au Dossier d'Appel d'Offres et Recours

9.1. a) Tout soumissionnaire désirant obtenir des éclaircissements sur le Dossier d'Appel d'Offres peut en faire la demande à l'Autorité Contractante par écrit ou par courrier électronique (télécopie ou e-mail) à l'adresse du Maître d'Ouvrage indiquée dans le RPAO ou via COLEPS avec copie à l'organisme chargé de la régulation des marchés publics. Cependant, l'Autorité Contractante répondra par écrit ou par courrier électronique ou via COLEPS ou sur tout autre moyen de communication électronique indiqué dans le DAO à toute demande d'éclaircissement reçue au moins quatorze (14) jours avant la date limite de dépôt des offres.

9.1.b). Une copie de la réponse de l'Autorité Contractante, indiquant la question posée mais ne mentionnant pas son auteur, est adressée à tous les soumissionnaires ayant acheté le Dossier d'Appel d'Offres dans un délai maximal de cinq (05) jours.

9. 2. Tout soumissionnaire qui s'estime lésé peut introduire une requête auprès du Maître d'Ouvrage.

En cas d'appel d'offres restreint, le recours doit :

a) à la phase de préqualification, doit porter sur des demandes de réexamen des conditions de sollicitation, de préqualification ou sur des demandes de réexamen des décisions ou actes pris et publiés par le Maître d'ouvrage lors de la procédure de préqualification.

b) Les candidats disposent de cinq (05) jours ouvrables avant la date de dépôt des candidatures et cinq (05) jours ouvrables après la publication des résultats de la préqualification pour introduire leur recours auprès du Maître d'Ouvrage, avec copie à l'Autorité chargée des marchés publics et à l'organisme chargé de la régulation des marchés publics.

c) Ce recours n'est pas suspensif.

9.3. Lorsque l'appel d'offres est la procédure retenue, le recours doit être adressé, entre la publication de l'Avis d'appel d'offres et l'ouverture des plis :

a) au Maître d'ouvrage ou au Maître d'ouvrage Délégué avec copie à l'Autorité chargée des Marchés Publics

et à l'organisme chargé de la régulation des marchés publics ;

b) il doit parvenir au Maître d'ouvrage ou au Maître d'ouvrage Délégué au plus tard quatorze (14) jours ouvrables avant la date d'ouverture des offres ;

c) le Maître d'Ouvrage ou le Maître d'Ouvrage Délégué dispose de cinq (05) jours ouvrables pour réagir. La copie de la réaction est transmise à l'Autorité chargée des Marchés Publics et à l'Organisme Chargé de la Régulation des Marchés Publics ;

d) en cas de désaccord entre le requérant et Le Maître d'ouvrage, le recours est porté par le requérant au Comité chargé de l'examen des recours.

e) ce recours n'est pas suspensif.

Article 10. Modification du Dossier d'Appel d'Offres

10.1. Le Maître d'ouvrage peut, à tout moment avant la date limite de dépôt des offres et pour tout motif, que ce soit à son initiative ou consécutivement à une saisine d'un soumissionnaire, modifier le Dossier d'Appel d'Offres en publiant un additif.

10.2. Tout additif ainsi publié fera partie intégrante du Dossier d'Appel d'Offres conformément à l'Article 8.1 du RGAO et doit être communiqué par écrit ou signifié par tout moyen laissant trace écrite à tous les soumissionnaires ayant acheté le Dossier d'Appel d'Offres ou via COLEPS ou sur tout autre moyen de communication électronique indiqué par le Maître d'ouvrage dans le DAO.

10.3. Afin de donner aux soumissionnaires suffisamment de temps pour tenir compte de l'additif dans la préparation de leurs offres, le Maître d'ouvrage pourra reporter, autant que nécessaire, la date limite de dépôt des offres, conformément aux dispositions de l'Article 22 du RGAO.

C. PREPARATION DES OFFRES

Article 11. Frais de soumission

Le candidat supportera tous les frais afférents à la préparation et à la présentation de son offre. Le Maître d'ouvrage n'est en aucun cas responsable de ces frais, ni tenu de les régler, quel que soit le déroulement ou l'issue de la procédure d'Appel d'Offres.

Article 12. Langue de l'offre

L'offre ainsi que toute correspondance et tout document, échangé entre le Soumissionnaire et Le Maître d'ouvrage seront rédigés en français ou en anglais. Les documents complémentaires et les imprimés fournis par le soumissionnaire peuvent être rédigés dans une autre langue à condition d'être accompagnés d'une traduction précise en français ou en anglais fait par un traducteur agréé; auquel cas et aux fins d'interprétation de l'offre, la traduction fera foi.

Article 13. Documents constituant l'offre

13.1. L'offre présentée par le soumissionnaire comprendra les documents détaillés au RPAO, dûment remplis et regroupés en trois volumes :

a. *Volume 1 : Dossier administratif*

Il comprend notamment :

a.1. Tous les documents attestant que le soumissionnaire :

- a souscrit les déclarations prévues par les lois et règlements en vigueur ;
- s'est acquitté des droits, taxes, impôts, cotisations, contributions, redevances ou prélèvements de quelque nature que ce soit ;
- n'est pas en état de liquidation judiciaire ou en faillite ;



- n'est pas frappé de l'une des interdictions ou déchéances prévues par les lois et règlements en vigueur, aussi bien au plan national qu'international.

a.2. Le cautionnement de soumission établi conformément aux dispositions de l'article 17 du RGAO ;

a.3. L'acte écrit donnant pouvoir au signataire de l'offre d'engager la personne morale soumissionnaire, le cas échéant, conformément aux dispositions de l'article 6.1 du RGAO ;

b. Volume 2 : Offre technique

Il comprend notamment :

b.1. Les renseignements sur la qualification

Le RPAO précise la liste des documents à fournir par les soumissionnaires pour justifier les critères de qualification mentionnés à l'article 6.1 du RGAO, notamment les références de l'entreprise, le matériel et la liste du personnel.

b.2. La Méthodologie

Le RPAO précise les éléments constitutifs de la proposition technique des soumissionnaires, notamment : une note méthodologique portant sur une analyse des travaux et précisant l'organisation et le programme que le soumissionnaire compte mettre en place ou en œuvre pour les réaliser (installations, planning, PAQ, sous-traitance, approche HIMO le cas échéant, etc.).

b. 3. Les preuves d'acceptation des conditions du marché

Le soumissionnaire remettra les copies dûment paraphées, renseignées et signées des documents à caractères administratif et technique régissant le marché, à savoir :

- i. Le Cahier des Clauses Administratives Particulières (CCAP) ;
- ii. Le Cahier des Clauses Techniques Particulières (CCTP).

b.4. Commentaires CCAP et CCTP (facultatifs)

Les soumissionnaires formuleront un commentaire sur les choix techniques du projet et d'éventuelles propositions.

b .5. la charte d'intégrité

b-6- la déclaration d'engagement au respect des clauses sociales et environnementales

c. Volume 3 : Offre financière

Il comprend les éléments permettant de justifier le coût des travaux, à savoir :

- c.1. La soumission proprement dite, en original rédigée selon le modèle ou le formulaire type joint, timbrée au tarif en vigueur, signée et datée ;
- c.2. Le bordereau des prix unitaires dûment rempli ;
- c.3. Le détail quantitatif et estimatif dûment rempli ;
- c.4. Le sous-détail des prix et/ou la décomposition des prix forfaitaires ;
- c.5. L'échéancier prévisionnel de paiements, le cas échéant.

Les soumissionnaires utiliseront à cet effet les pièces et modèles ou formulaires types prévus dans le Dossier d'Appel d'Offres, sous réserve des dispositions de l'article 17.2 du RGAO concernant les autres formes possibles de Cautionnement de Soumission.

13.2. Le RPAO indique combien de temps les propositions doivent demeurer valides à compter de la date de soumission. Pendant cette période, les soumissionnaires doivent garder à disposition le personnel spécialisé proposé pour la mission. Le Maître d'ouvrage fait tout son possible pour mener à bien les négociations dans ces délais. Si celui-ci souhaite prolonger la durée de validité des propositions, les Candidats qui n'y consentent pas sont en droit de refuser une telle prolongation.

Article 14. Montant de l'offre

14.1. Sauf indication contraire figurant dans le Dossier d'Appel d'Offres, le montant du marché couvrira

l'ensemble des travaux décrits à l'article 1.1 du RPAO, sur la base du Bordereau des Prix et du Détail Quantitatif et Estimatif chiffrés, ainsi que du sous-détail des prix unitaires et de la décomposition des prix forfaitaires présentés par le soumissionnaire le cas échéant.

14.2. Le soumissionnaire remplira les prix unitaires et totaux de tous les postes du bordereau de prix et du Détail quantitatif et estimatif.

14.3. Sous réserve des dispositions contraires prévues dans le RPAO et le CCAP, tous les droits, impôts, taxes et assurances payables par le soumissionnaire au titre du futur Marché, ou à tout autre titre, trente (30) jours avant la date limite de dépôt des offres seront inclus dans les prix et dans le montant total de son offre.

14.4. Si les clauses de révision et/ou d'actualisation des prix sont prévues au marché, la date d'établissement des prix initiaux, ainsi que les modalités de révision et/ou d'actualisation desdits prix doivent être précisées. Tout Marché dont la durée d'exécution est au plus égale à un (1) an ne peut faire l'objet de révision de prix.

14.5. Tous les prix unitaires assortis des quantités doivent être justifiés par des sous-détails établis conformément au cadre proposé à la pièce N° 8 du DAO.

14.6. Les soumissionnaires indiqueront les rabais consentis dans leurs offres. Par ailleurs, ils préciseront les conditions d'application de ce rabais.

Article 15. Monnaies de soumission et de règlement

15.1. En cas d'Appels d'Offres Internationaux, les monnaies de l'offre doivent suivre les dispositions soit de l'Option A ou de l'Option B ci-dessous ; l'option applicable étant celle retenue dans le RPAO.

15.2. Option A : le montant de la soumission est libellé entièrement en monnaie nationale

Le montant de la soumission, les prix unitaires du bordereau des prix et les prix du détail quantitatif et estimatif sont libellés entièrement en francs CFA de la manière suivante :

a. Les prix seront entièrement libellés dans la monnaie nationale. Le soumissionnaire qui compte engager des dépenses dans d'autres monnaies pour la réalisation des Travaux, indiquera en annexe à la soumission le ou les pourcentages du montant de l'offre nécessaires pour couvrir les besoins en monnaies étrangères, sans excéder un maximum de trois monnaies de pays membres de l'institution de financement du marché.

b. Les taux de change utilisés par le Soumissionnaire pour convertir son offre en monnaie nationale seront spécifiés par le soumissionnaire en annexe à la soumission conformément aux précisions du RPAO. Ils seront appliqués pour tout paiement au titre du Marché, pour qu'aucun risque de change ne soit supporté par le Soumissionnaire retenu.

15.3. Option B : Le montant de la soumission est directement libellé en monnaie nationale et étrangère.

Le soumissionnaire libellera les prix unitaires du bordereau des prix et les prix du Détail quantitatif et estimatif de la manière suivante :

a. Les prix des intrants nécessaires aux travaux que le Soumissionnaire compte se procurer dans le pays du Maître d'Ouvrage seront libellés en francs CFA tels que spécifié au RPAO et dénommée "monnaie nationale".

b. Les prix des intrants nécessaires aux travaux que le soumissionnaire compte se procurer en dehors du pays du Maître d'Ouvrage seront libellés dans la monnaie du pays du soumissionnaire ou de celle d'un pays membre éligible largement utilisée dans le commerce international.

15.4. Le Maître d'ouvrage peut demander aux soumissionnaires d'exprimer leurs besoins en monnaies nationale et étrangère et de justifier que les montants inclus dans les prix unitaires et totaux, et indiqués en annexe à la soumission, sont raisonnables ; à cette fin, un état détaillé de ses besoins en monnaies étrangères sera fourni par le soumissionnaire.

15.5. Durant l'exécution des travaux, la plupart des monnaies étrangères restant à payer sur le montant du marché peut être révisée d'un commun accord par le Maître d'ouvrage et l'entreprise de façon à tenir compte de toute modification survenue dans les besoins en devises au titre du marché.



Article 16. Validité des offres

16.1. Les offres doivent demeurer valables pendant la période spécifiée dans le Règlement Particulier de l'Appel d'Offres pour compter de la date de remise des offres fixée par le Maître d'ouvrage, en application de l'article 22 du RGAO. Une offre valable pour une période plus courte sera considérée par la Commission de passation des marchés comme non conforme, sauf si le délai de validité du cautionnement de soumission est conforme. Dans ce cas, un délai de quarante-huit (48) heures est accordé au soumissionnaire pour produire une nouvelle lettre de soumission.

16.2. Dans des circonstances exceptionnelles, le Maître d'ouvrage peut solliciter le consentement du soumissionnaire à une prolongation du délai de validité. La demande et les réponses qui lui seront faites le seront par écrit (ou par télécopie). La validité du cautionnement de soumission prévue à l'article 17 du RGAO sera de même prolongée pour une durée correspondante. Un Soumissionnaire peut refuser de prolonger la validité de son offre sans perdre son cautionnement de soumission. Un soumissionnaire qui consent à une prolongation ne se verra pas demander de modifier son offre, ni ne sera autorisé à le faire.

16.3. Lorsque le marché ne comporte pas d'article de révision de prix et que la période de validité des offres est prorogée de plus de soixante (60) jours, les montants payables au soumissionnaire retenu, seront actualisés par application de la formule y relative figurant à la demande de prorogation que Le Maître d'ouvrage adressera au(x) soumissionnaire(s).

La période d'actualisation ira de la date de dépassement des soixante (60) jours à la date de notification du marché ou de l'ordre de service de démarrage des travaux au soumissionnaire retenu, tel que prévu par le CCAP. L'effet de l'actualisation n'est pas pris en considération aux fins de l'évaluation des offres.

Article 17. Cautionnement de soumission

17.1. En application de l'article 13 du RGAO, le soumissionnaire fournira un cautionnement de soumission du montant spécifié dans le Règlement Particulier de l'Appel d'Offres, et qui fera partie intégrante de son offre.

17.2. Le cautionnement de soumission sera conforme au modèle présenté dans le Dossier d'Appel d'Offres ; d'autres modèles peuvent être autorisés, par le Maître d'ouvrage. Le cautionnement de soumission demeurera valide pendant trente (30) jours au-delà de la date limite initiale de validité des offres, ou de toute nouvelle date limite de validité demandée par le Maître d'ouvrage et acceptée par le soumissionnaire, conformément aux dispositions de l'article 16.2 du RGAO.

Pour les prestations relevant des lettres commandes, les chèques certifiés et les chèques-banques sont admis au titre du cautionnement de soumission.

17.3. Toute offre non accompagnée d'un cautionnement de soumission acceptable sera rejetée par la Commission de Passation des Marchés comme incomplète. Le cautionnement de soumission d'un groupement d'entreprises doit être établi au nom du mandataire soumettant l'offre.

17.4. Les offres des soumissionnaires non retenues (à l'exception de l'exemplaire destiné à l'organisme chargé de la régulation des marchés publics) seront restituées dans un délai de quinze (15) jours ouvrables dès publication des résultats de l'attribution. Les offres non retirées dans ce délai peuvent être détruites, sans qu'il y ait lieu à réclamation.

17.5. Le cautionnement de soumission des soumissionnaires non retenus sont restitués dès publication des résultats d'attribution.

17. 6. Le cautionnement de soumission de l'attributaire du Marché sera libéré dès que ce dernier aura fourni le cautionnement définitif requis.

17. 7. Le cautionnement de soumission peut être saisi :

- a. Si le soumissionnaire retire son offre durant la période de validité ;
- b. Si, le soumissionnaire retenu :

- i. Manque à son obligation de souscrire le marché en application de l'article 38 du RGAO ;
- ii. Manque à son obligation de fournir le cautionnement définitif en application de l'article 39 du RGAO ;
- iii. Refuse de recevoir notification du marché.

Article 18. Propositions variantes des soumissionnaires

18.1. Lorsque les travaux peuvent être exécutés dans des délais prévisionnels d'exécution variables, le RPAO précisera ces délais, et indiquera la méthode retenue pour l'évaluation du délai d'achèvement proposé par le soumissionnaire à l'intérieur des délais prévus. Les offres proposant des délais au-delà de ceux spécifiés ne seront pas considérées comme non conformes.

18.2. Excepté dans le cas mentionné à l'Article 18.3 ci-dessous, les soumissionnaires souhaitant offrir des variantes techniques doivent d'abord chiffrer la solution de base du Maître d'Ouvrage telle que décrite dans le Dossier d'Appel d'Offres, et fournir en outre tous les renseignements dont Le Maître d'ouvrage a besoin pour procéder à l'évaluation complète de la variante proposée, y compris les plans, notes de calcul, spécifications techniques, sous-détails de prix et méthodes de construction proposées, et tous autres détails utiles. Le Maître d'ouvrage n'examinera que les variantes techniques, le cas échéant, du soumissionnaire dont l'offre conforme à la solution de base a été évaluée la moins-disante.

18.3. Quand les soumissionnaires sont autorisés, suivant le RPAO, à soumettre directement des variantes techniques pour certaines parties des travaux, ces parties de travaux doivent être décrites dans les Spécifications techniques. Le dossier d'appel d'offres doit préciser de manière claire, la façon dont les variantes doivent être prises en considération pour l'évaluation des offres.

Article 19. Réunion préparatoire à l'établissement des offres

19.1. A moins que le RPAO n'en dispose autrement, le Soumissionnaire peut être invité à assister à une réunion préparatoire qui se tiendra aux lieux et dates indiqués dans le RPAO.

19.2. La réunion préparatoire aura pour objet de fournir des éclaircissements et réponses à toute question qui pourrait être soulevée à ce stade.

19.3. Il est demandé au Soumissionnaire, autant que possible, de soumettre toute question par écrit de façon qu'elle parvienne au Maître d'Ouvrage ou au Maître d'Ouvrage Délégué au moins une semaine avant la réunion préparatoire. Il est possible que Le Maître d'ouvrage ne puisse répondre au cours de la réunion aux questions reçues trop tard. Dans ce cas, les questions et réponses seront transmises selon les modalités de l'article 19.4 ci-dessous.

19.4. Le procès-verbal de la réunion auquel est joint la feuille de présence, incluant le texte des questions posées et des réponses données, y compris les réponses préparées après la réunion, sera transmis sans délai à tous ceux qui ont acheté le Dossier d'Appel d'Offres. Toute modification des documents d'appel d'offres énumérés à l'Article 8 du RGAO qui pourrait s'avérer nécessaire à l'issue de la réunion préparatoire sera faite par le Maître d'ouvrage en publiant un additif conformément aux dispositions de l'article 10 du RGAO, le procès-verbal de la réunion préparatoire ne pouvant en tenir lieu.

19.5. Le fait qu'un soumissionnaire n'assiste pas à la réunion préparatoire à l'établissement des offres ne sera pas un motif de disqualification.

Article 20. Forme, Format et signature de l'offre

Pour la soumission hors ligne,

20.1. Le Soumissionnaire préparera un original de chaque volume constitutif de l'offre décrit à l'Article 13 du RGAO portant clairement l'indication "ORIGINAL". De plus, le Soumissionnaire soumettra pour chaque volume le nombre d'exemplaires requis dans les RPAO, portant l'indication "COPIE". En cas de divergence entre l'original et les copies, l'original fera foi.

20.2. L'original et toutes les copies de l'offre devront être écrits à l'encre indélébile (dans le cas des copies, des



photocopies y compris sous la forme scannée sont également acceptables) et seront signés par la ou les personnes dûment habilitées à signer au nom du Soumissionnaire, conformément à l'article 6.1(a) ou 6.2(c) du RGAO, selon le cas. Toutes les pages de l'offre comprenant des surcharges ou des changements seront paraphées par le ou les signataires de l'offre.

20.3. L'offre ne doit comporter aucune modification, suppression ni surcharge, à moins que de telles corrections ne soient paraphées par le ou les signataires de la soumission.

Pour la soumission par voie électronique.

20.4 L'offre devra être transmise par le soumissionnaire sur la plateforme COLEPS ou sur tout autre moyen de communication électronique indiqué par le Maître d'ouvrage dans le DAO. Une copie de sauvegarde de l'offre enregistrée sur clé USB ou CD/DVD doit être déposée dans les services du MO/MOD ou AC concerné sous pli scellé avec la mention claire et lisible « copie de sauvegarde » et les références de l'appel d'offres dans les délais impartis.

20.5. Les offres, accompagnées des pièces et documents exigés, sont rassemblées dans des fichiers électroniques et regroupées suivant leur nature administrative, technique et financière. Toutefois, s'agissant des pièces administratives elles sont introduites dans COLEPS par les structures émettrices.

20.6 Les formats de fichiers choisis pour le dépôt des offres via COLEPS doivent être des formats courants dont l'usage est répandu dans le secteur professionnel comprenant les opérateurs susceptibles d'être intéressés par la consultation, pour une meilleure exploitation.

20.7. Les documents et pièces transmis dans la plateforme COLEPS sont revêtus d'une signature électronique à travers l'usage du certificat.

D. DEPOT DES OFFRES

Article 21. Cachetage et marquage des offres

21.1. La présentation des offres devra tenir compte du principe de séparation des pièces administratives (Volume 1), de l'offre technique (Volume 2) et de l'offre financière (Volume 3), toutes placées dans une enveloppe extérieure qui ne devra donner aucune indication sur l'identité du Soumissionnaire. Les Soumissionnaires doivent placer l'original et toutes les copies des pièces administratives énumérées dans le RPAO, dans une enveloppe portant la mention "DOSSIER ADMINISTRATIF", l'original et toutes les copies de la proposition technique dans une enveloppe portant clairement la mention "PROPOSITION TECHNIQUE", et l'original et toutes les copies de la Proposition financière, dans une enveloppe scellée portant clairement la mention " PROPOSITION FINANCIERE "

Les différentes pièces de chaque volume seront numérotées dans l'ordre du RPAO et séparées par un intercalaire de couleur autre que le blanc.

21.2. Les enveloppes intérieures et extérieures :

- a. Seront adressées au Maître d'Ouvrage ou au Maître d'Ouvrage Délégué à l'adresse indiquée dans le Règlement Particulier de l'Appel d'Offres ;
- b. Porteront le nom du projet ainsi que l'objet et le numéro de l'Avis d'Appel d'Offres indiqués dans le RPAO, et la mention "A N'OUVRIR QU'EN SEANCE DE DEPOUILLEMENT".

21.3. Les enveloppes intérieures porteront également le nom et l'adresse du Soumissionnaire de façon à permettre au Maître d'Ouvrage ou au Maître d'Ouvrage Délégué de renvoyer l'offre scellée si elle a été déclarée hors délai conformément aux dispositions des articles 23 et 24 du RGAO.

21.4. Si l'enveloppe extérieure n'est pas scellée et marquée comme indiqué aux articles 21.1 et 21.2 susvisés, le Maître d'ouvrage ne sera nullement responsable si l'offre est égarée ou ouverte prématurément.

21.5 Dans le cadre de la soumission en ligne, l'offre à fournir par le soumissionnaire comprend trois fichiers

électroniques correspondant aux trois volumes administratifs, technique et financier.

Chaque fichier doit explicitement porter un nom qui renvoie à la nature de son contenu (Offre Administrative, Offre Technique, Offre Financière).

Parallèlement à l'envoi électronique, les soumissionnaires doivent faire parvenir à l'Autorité Contractante ou au MO/MOD dans les mêmes délais impartis, une copie de sauvegarde de leur offre sur support physique électronique (CD, DVD, Clé USB...). Cette copie est transmise sous pli par voie postale ou par dépôt chez l'Autorité Contractante ou le MO/MOD. Ce pli, fermé, doit porter la mention « copie de sauvegarde » de manière claire et lisible, ainsi que les références de la consultation.

21.6 Les éléments constitutifs de l'Offre en ligne ou hors ligne du soumissionnaire doivent être les mêmes pour une consultation donnée.

Article 22. Date, heure limites de dépôt des offres et Mode de soumission

22.1- Date et heure limites de dépôt des offres

- a. Les offres doivent être reçues par le Maître d'ouvrage par l'entremise de leur structure interne de gestion administrative des marchés publics à l'adresse spécifiée à l'article 21.2 du RPAO au plus tard à la date et à l'heure spécifiées dans le Règlement Particulier de l'Appel d'Offres.
- b. La date et l'heure de réception des soumissions en ligne sont automatiquement enregistrées par la plateforme de dématérialisation à travers un mécanisme d'horodatage. Seules la date et l'heure de COLEPS ou de tout autre moyen de communication électronique indiqué par le Maître d'ouvrage font foi.
- c. Pour l'horodatage, le fuseau horaire de référence est l'heure locale (GMT/UTC + 1). Cette heure est visible sur la page de soumission.
- d. Le Maître d'ouvrage peut, à son gré, reporter la date limite fixée pour le dépôt des offres en publiant un additif conformément aux dispositions de l'article 10 du RGAO. Dans ce cas, tous les droits et obligations du Maître d'Ouvrage et des soumissionnaires précédemment régis par la date limite initiale seront régis par la nouvelle date limite.
- e Les offres transmises par voie électronique donnent lieu à un accusé de réception mentionnant la date et l'heure de réception ainsi que les références de la consultation.

22.2 : Mode de soumission

Trois modes de soumissions sont possibles :

- En ligne (online) : seules les soumissions en ligne sont acceptées pour cette consultation par l'Autorité Contractante et font foi.
- Hors ligne (offline) : seules les soumissions hors ligne sont acceptées pour cette consultation par l'Autorité Contractante et font foi.
- En ligne ou hors ligne (on/offline). Les deux modes de soumission sont possibles. Toutefois, il n'est pas possible de soumissionner en ligne et hors ligne pour une même consultation.

Le mode de soumission retenu est précisé dans le RPAO.

NB : Au moment de la soumission en ligne, les plis des soumissionnaires sont automatiquement chiffrés ou cryptés c'est-à-dire que leur contenu est rendu illisible.

Article 23. Offres hors délai

Quel que soit le mode de soumission, toute offre parvenue dans les services du Maître d'Ouvrage est irrecevable après les date et heure limites fixées pour le dépôt des offres.



Article 24. Modification, substitution et retrait des offres

Pour les soumissions hors ligne,

24.1. Un Soumissionnaire peut modifier, remplacer ou retirer son offre après l'avoir déposé, à condition que la notification écrite de la modification ou du retrait, soit reçue par le Maître d'ouvrage avant l'achèvement du délai prescrit pour le dépôt des offres. Ladite notification doit être signée par un représentant habilité en application de l'article 20.2 du RGAO. La modification ou l'offre de remplacement correspondante doit être jointe à la notification écrite. Les enveloppes doivent porter clairement selon le cas, la mention « RETRAIT » et « OFFRE DE REMPLACEMENT » ou « MODIFICATION ».

24.2. La notification de modification, de remplacement ou de retrait de l'offre par le Soumissionnaire sera préparée, cachetée, marquée et envoyée conformément aux dispositions de l'article 21 du RGAO. Le retrait peut également être notifié par télécopie ou e-mail, mais devra dans ce cas être confirmé par une notification écrite dûment signée, et dont la date, le cachet postal faisant foi, ne sera pas postérieure à la date limite fixée pour le dépôt des offres.

24.3. Les offres dont les Soumissionnaires demandent le retrait en application de l'article 24.1 leur seront retournées sans avoir été ouvertes.

24.4. Aucune offre ne peut être retirée dans l'intervalle compris entre la date limite de dépôt des offres et l'expiration de la période de validité de l'offre spécifiée par le modèle de soumission. Tout retrait par un Soumissionnaire de son offre pendant cet intervalle entraîne la confiscation du cautionnement de soumission conformément aux dispositions de l'article 17.7 du RGAO.

Pour les soumissions en ligne,

24.5 Plusieurs offres peuvent valablement être transmises par un même soumissionnaire avant la date et l'heure limite de réception des offres. Dans ce cas, seule la dernière arrivée et sa copie de sauvegarde correspondante le cas échéant, sera prise en compte lors de l'évaluation, les autres copies de sauvegarde éventuelles devant être retournées sans être ouvertes.

24.6 La modification, le remplacement ou le retrait de la copie de sauvegarde se fait conformément aux dispositions de l'article 24 alinéas 1 à 4.

E. OUVERTURE DES PLIS ET ÉVALUATION DES OFFRES

Article 25. Ouverture des plis et recours

25.1 Préalablement à l'ouverture des plis, les offres déposées par voie électronique sont déchiffrées par l'autorité contractante. Le déchiffrement consiste à rendre les offres lisibles et accessibles uniquement pour la Commission de passation des Marchés.

25.2. L'ouverture de tous les plis se fait en un temps, y compris pour les travaux de grande importance ou complexes ayant fait l'objet d'une procédure de préqualification.

La Commission de Passation des Marchés compétente procédera à l'ouverture des plis en un temps et en présence des représentants des soumissionnaires concernés qui souhaitent y assister, aux date, heure et adresse indiquées dans le RPAO. Les représentants des soumissionnaires qui sont présents signeront un registre ou une feuille attestant leur présence.

Dans un premier temps, les enveloppes marquées « Retrait » seront ouvertes et leur contenu annoncé à haute voix, tandis que l'enveloppe contenant l'offre ou la copie de sauvegarde correspondante sera retournée au Soumissionnaire sans avoir été ouverte. Le retrait d'une offre ou la copie de sauvegarde ne sera autorisé que si la notification correspondante contient une habilitation valide du signataire à demander le retrait et si cette notification est lue à haute voix. Ensuite, les enveloppes marquées « Offre de Remplacement ou la copie de sauvegarde » seront ouvertes et annoncées à haute voix et la nouvelle offre correspondante substituée à la

précédente qui sera retournée au Soumissionnaire concerné sans avoir été ouverte. Le remplacement d'offre ou de la copie de sauvegarde ne sera autorisé que si la notification correspondante contient une habilitation valide du signataire à demander le remplacement et est lue à haute voix. Enfin, les enveloppes marquées « modification » seront ouvertes et leur contenu lu à haute voix avec l'offre correspondante. La modification d'offre ou de la copie de sauvegarde ne sera autorisée que si la notification correspondante contient une habilitation valide du signataire à demander la modification et est lue à haute voix. Seules les offres ou les copies de sauvegarde qui ont été ouvertes et annoncées à haute voix lors de l'ouverture des plis seront ensuite évaluées

25.3. Toutes les enveloppes seront ouvertes l'une après l'autre et le nom du soumissionnaire annoncé à haute voix ainsi que la mention éventuelle d'une modification, le prix de l'offre, y compris tout rabais et toute variante le cas échéant, l'existence d'une garantie d'offre si elle est exigée, et tout autre détail que la commission de passation des marchés compétente peut juger utile de mentionner. Tous les rabais et variantes de l'offre annoncés lors de l'ouverture des plis seront soumis à évaluation.

25.4. Etant donné qu'une offre ou une copie de sauvegarde qui n'a pas été ouverte et lue à haute voix durant la séance d'ouverture des plis, ne peut pas être soumise à évaluation, la commission s'assurera systématiquement que toutes les offres reçues ont bel et bien été examinées.

25.5. Il est établi, séance tenante un procès-verbal d'ouverture des plis qui mentionne la recevabilité des offres, leur régularité administrative, leurs prix, leurs rabais, et leurs délais ainsi que la composition de la sous-commission d'analyse le cas échéant. Toutefois les informations relatives à ladite composition demeurent internes à la commission. Un extrait du procès-verbal à laquelle est annexée la feuille de présence signée par tous les participants est remis à chaque soumissionnaire à sa demande. Enfin seules les offres financières des soumissionnaires ayant atteint la note technique minimale requise sont ouvertes en présence des soumissionnaires concernés

25.6. A la fin de chaque séance d'ouverture des plis, le Président de la commission de passation des marchés met à la disposition du point focal désigné par l'organisme chargé de la régulation des marchés publics un exemplaire de l'offre de chaque soumissionnaire paraphé par ses soins.

25.7. En cas de recours, le soumissionnaire doit adresser sa requête au Comité d'examen des recours avec copie au Maître d'Ouvrage ou au Maître d'Ouvrage Délégué le cas échéant, au président de la commission de passation des marchés concerné à l'organisme chargé de la régulation des Marchés Publics et à l'Autorité chargée des Marchés Publics.

Il doit parvenir dans un délai maximum de trois (03) jours ouvrables après l'ouverture des plis, sous la forme d'une lettre dûment signée par le requérant.

Ce recours qui ne peut porter que sur le déroulement de cette étape, notamment le respect des procédures et la régularité des pièces vérifiées, n'est pas suspensif.

Le cas échéant, l'Observateur Indépendant annexe à son rapport, le feuillet du registre de recours qui lui a été remis, assorti des commentaires ou des observations y afférents.

25.8. L'ouverture des plis transmis par voie électronique et ceux présentés sur support papier se fait au cours de la même séance. L'ouverture et l'examen des offres transmises par voie électronique sont soumis aux règles applicables au traitement des offres physiques.

Article 26. Caractère confidentiel de la procédure

26.1. Aucune information relative à l'examen, à l'évaluation, à la comparaison des offres, à la vérification de la qualification des soumissionnaires et à la proposition d'attribution du Marché ne sera donnée aux soumissionnaires ni à toute autre personne non concernée par ladite procédure tant que l'attribution du Marché n'aura pas été rendue publique, sous peine de disqualification de l'offre du Soumissionnaire et de la suspension des auteurs de toutes activités dans le domaine des Marchés publics.

26.2. Toute tentative faite par un soumissionnaire pour influencer la Sous-commission d'analyse dans l'évaluation



des offres, la Commission de Passation des Marchés dans la proposition d'attribution, ou Le Maître d'ouvrage dans la décision d'attribution, peut entraîner le rejet de son offre.

26.3. Nonobstant les dispositions de l'alinéa 26.2, entre l'ouverture des plis et l'attribution du marché, si un soumissionnaire souhaite entrer en contact avec Le Maître d'ouvrage pour des motifs ayant trait à son offre, il devra le faire par écrit.

Article 27. Éclaircissements sur les offres et contacts avec Le Maître d'ouvrage

27.1. Pour faciliter l'examen, l'évaluation et la comparaison des offres, le Président de la Commission de Passation des Marchés peut, sur proposition de la sous-commission d'analyse, demander aux soumissionnaires, aux administrations ou organismes compétents de donner des éclaircissements sur les offres.

27.2 La demande d'éclaircissements et la réponse sont formulées par écrit ou via COLEPS ou sur tout autre moyen de communication électronique indiqué par le Maître d'ouvrage dans le DAO, avec copie à l'organisme en charge de la régulation, mais aucun changement du montant ou du contenu de la soumission en vue de la rendre plus compétitive n'est recherché, offert ou autorisé. La demande d'éclaircissement doit avoir pour but notamment de retrouver une information contenue dans l'offre, de vérifier l'exactitude des informations fournies par un candidat, le cas échéant, auprès des administrations émettrices, de demander à un soumissionnaire de confirmer la correction d'erreur de calcul ou d'omission découverte, d'apporter des précisions sur les aspects techniques non compris par la sous-commission d'analyse ou sur le contenu du sous-détail des prix, ou, de justifier les prix des offres jugées anormalement basses.

27.3. Le délai de réponse accordé aux demandes d'éclaircissement ne saurait excéder sept (07) jours ouvrables.

27.4 Sous réserve des dispositions de l'alinéa 1 susvisé, les soumissionnaires ne contacteront pas les membres de la Commission passation des marchés et de la sous-commission d'analyse pour des questions ayant trait à leurs offres, entre l'ouverture des plis et l'attribution du marché.

Article 28. Détermination de la conformité des offres et évaluation au plan technique

28.1. La Sous-commission d'analyse mise en place par la Commission de Passation des Marchés au préalable procédera à la vérification de l'éligibilité des soumissionnaires et à un examen détaillé des offres pour déterminer si elles sont complètes, si les garanties exigées ont été fournies, si les documents ont été correctement signés, et si les offres sont d'une façon générale en bon ordre.

28.2. La Sous-commission d'analyse déterminera ensuite si l'offre est conforme pour l'essentiel aux dispositions du Dossier d'Appel d'Offres en se basant sur son contenu sans avoir recours à des éléments de preuve extrinsèques. A ce titre, la Sous-commission d'Analyse :

- examinera l'offre pour confirmer que toutes les conditions spécifiées dans le RPAO et le CCAP ont été acceptées par le Soumissionnaire sans divergence ou réserve substantielle ;
- évaluera les aspects techniques de l'offre présentée conformément à la clause 13.1.b du RGAO afin de s'assurer que toutes les stipulations du Bordereau des prix, la note méthodologique portant sur une analyse des travaux et précisant l'organisation et le programme que le soumissionnaire compte mettre en place ou en œuvre pour les réaliser (installations, planning, PAQ, sous-traitance, attestation de visite du site le cas échéant, etc.) sont respectées sans divergence ou réserve substantielle.

28.3. Une offre conforme pour l'essentiel au Dossier d'Appel d'Offres est une offre qui respecte tous les termes, conditions, et spécifications du Dossier d'Appel d'Offres, sans divergence ni réserve importante. Une divergence ou réserve importante est celle qui :

- i. Affecte sensiblement l'étendue, la qualité ou la réalisation des Travaux ;
- ii. Limite sensiblement, en contradiction avec le Dossier d'Appel d'Offres, les droits du Maître d'Ouvrage ou ses obligations au titre du Marché ;
- iii. Est telle que son acceptation ou sa correction affecterait injustement la compétitivité des autres

soumissionnaires qui ont présenté des offres conformes pour l'essentiel au Dossier d'Appel d'Offres.

28.4. Si une offre n'est pas conforme pour l'essentiel au Dossier d'Appel d'Offres, elle sera écartée par la Commission des Marchés Compétente et ne pourra être par la suite rendue conforme.

28.5. Le Maître d'ouvrage se réserve le droit d'accepter ou de rejeter toute modification, divergence ou réserve. Les modifications, divergences, variantes et autres facteurs qui dépassent les exigences du Dossier d'Appel d'Offres ne doivent pas être pris en compte lors de l'évaluation des offres.

Article 29. Critères d'évaluation et de qualification du soumissionnaire

La Sous-commission s'assurera que le Soumissionnaire retenu pour avoir soumis l'offre substantiellement conforme aux dispositions du dossier d'appel d'offres, satisfait aux critères d'évaluation et de qualification stipulés dans le RPAO. Il est essentiel d'éviter tout arbitraire dans la fixation de ces critères.

Article 30. Correction des erreurs

30.1. La Sous-commission d'analyse vérifiera les offres reconnues conformes pour l'essentiel au Dossier d'Appel d'Offres pour en rectifier les erreurs de calcul éventuelles. La sous-commission d'analyse corrigera les erreurs de la façon suivante :

a. S'il y a contradiction entre le prix unitaire et le prix total obtenu en multipliant le prix unitaire par les quantités, le prix unitaire fera foi et le prix total sera corrigé, à moins que, de l'avis de la Sous-commission d'analyse, la virgule des décimales du prix unitaire soit manifestement mal placée, auquel cas le prix total indiqué prévaudra et le prix unitaire sera corrigé ;

b. Si le total obtenu par addition ou soustraction des sous totaux n'est pas exact, les sous totaux feront foi et le total sera corrigé ;

c. En cas de divergence entre les prix en chiffres et ceux en lettres, le prix en lettres fait foi.

30.2. Le montant figurant dans la Soumission sera corrigé par la Sous-commission d'analyse, conformément à la procédure de correction d'erreurs susmentionnée et, avec la confirmation du Soumissionnaire, ledit montant sera réputé l'engager.

30.3. Si le Soumissionnaire ayant présenté l'offre évaluée la moins-disante, n'accepte pas les corrections apportées, son offre sera écartée et sa caution de soumission saisie.

Article 31. Conversion en une seule monnaie

31.1. Pour faciliter l'évaluation et la comparaison des offres, la sous-commission d'analyse convertira les prix des offres exprimés dans les diverses monnaies dans lesquelles le montant de l'offre est payable en francs CFA.

31.2. La conversion se fera en utilisant le cours vendeur fixé par la Banque des Etats de l'Afrique Centrale (BEAC), dans les conditions définies par le RPAO.

Article 32. Evaluation et comparaison des offres au plan financier

32.1. Seules les offres reconnues conformes, selon les dispositions des articles 28, 29 du RGAO, seront évaluées et comparées par la Sous-commission d'analyse.


32.2. En évaluant les offres, la sous-commission déterminera pour chaque offre le montant évalué de l'offre en rectifiant son montant comme suit :

a. En corrigeant toute erreur éventuelle conformément aux dispositions de l'article 30.2 du RGAO ;

b. En excluant les sommes provisionnelles et, le cas échéant, les provisions pour imprévus figurant dans le Détail quantitatif et estimatif récapitulatif, mais en ajoutant le montant des travaux en régie lorsqu'ils sont chiffrés de façon compétitive comme spécifié dans le RPAO ;

c. En convertissant en une seule monnaie le montant résultant des rectifications (a) et (b) ci-dessus conformément aux dispositions de l'article 31.2 du RGAO ;

d. En ajustant de façon appropriée, sur des bases techniques ou financières, toute autre modification,



divergence ou réserve quantifiable ;

e. En prenant en considération les différents délais d'exécution proposés par les soumissionnaires, s'ils sont autorisés par le RPAO ;

f. Le cas échéant, conformément aux dispositions de l'article 13.2 du RGAO et du RPAO, en appliquant les remises offertes par le Soumissionnaire pour l'attribution de plus d'un lot, si cet appel d'offres est lancé simultanément pour plusieurs lots.

g. Le cas échéant, conformément aux dispositions de l'article 18.3 du RPAO et aux spécifications techniques, les variantes techniques proposées, si elles sont permises, seront évaluées suivant leur mérite propre et indépendamment du fait que le soumissionnaire aura offert ou non un prix pour la solution technique spécifiée par le Maître d'ouvrage dans le RPAO.

32.3. L'effet estimé des formules de révision des prix figurant dans les CCAG et CCAP, appliquées durant la période d'exécution du Marché, ne sera pas pris en considération lors de l'évaluation des offres.

32.4. Si l'offre financière évaluée la moins-disante est jugée anormalement basse ou est fortement déséquilibrée par rapport à l'estimation faite par le Maître d'ouvrage ou du Maître d'Ouvrage Délégué des travaux à exécuter dans le cadre du Marché, la sous-commission peut à partir du sous-détail de prix fournis par le soumissionnaire pour n'importe quel élément, ou pour tous les éléments du Détail quantitatif et estimatif, vérifier si ces prix sont compatibles avec les méthodes de construction et le calendrier proposé.

32.5 Sur proposition de la sous-commission d'analyse, le Président de la Commission de Passation de marchés peut demander aux soumissionnaires ou aux administrations et organismes compétents des éclaircissements sur les offres.

32.6 Dans le cas où une offre est jugée anormalement basse, la Commission de Passation des Marchés propose au Maître d'Ouvrage ou au Maître d'Ouvrage Délégué, de demander des justificatifs au soumissionnaire concerné. Au cas où ils sont jugés inacceptables, ils sont transmis par le MO/MOD à l'organisme chargé de la régulation des marchés publics, pour avis, en même temps que la demande d'éclaircissement.

Le Maître d'ouvrage tient compte de l'avis l'organisme chargé de la régulation des marchés publics pour se prononcer.

Article 33. Préférence accordée aux soumissionnaires nationaux

33.1 Lors de la passation d'un marché dans le cadre d'une consultation internationale, une marge de préférence est accordée, à offres équivalentes et dans l'ordre de priorité, aux soumissions présentées par :

- a) Une personne physique de nationalité camerounaise ou une personne morale de droit camerounais ;
- b) Une entreprise dont le capital est intégralement ou majoritairement détenu par des personnes de nationalité camerounaise ;
- c) Une personne physique ou une personne morale justifiant d'une activité économique sur le territoire du Cameroun ;
- d) Un groupement d'entreprises associant des entreprises camerounaises.

33.2 Les offres sont considérées équivalentes lorsqu'elles ont rempli les conditions techniques requises.

33.3 Pour les marchés de travaux, la marge de préférence nationale est de dix pour cent (10%).

33.4 La préférence nationale ne peut être appliquée que lorsque le dossier d'appel d'offres le prévoit.

F. ATTRIBUTION

Article 34. Attribution

34.1. Le Maître d'ouvrage attribuera le marché au Soumissionnaire ayant présenté une offre conforme pour l'essentiel au Dossier d'Appel d'offres, (disposant des capacités techniques et financières requises pour exécuter le marché de façon satisfaisante) et dont l'offre a été évaluée la moins-disante en considérant le cas échéant les remises proposées.

34.2. Si l'Appel d'Offres porte sur plusieurs lots, l'attribution se fera selon les prescriptions du RPAO.

34.3-Dans tous les cas, toute attribution d'un marché est matérialisée par une décision du Maître d'Ouvrage et notifiée à l'attributaire dans un délai maximum de soixante-douze (72) heures à compter de sa signature

Toute décision d'attribution d'un marché public par le Maître d'ouvrage est insérée, avec indication de prix et de délai, dans le journal des marchés publics édité par l'organisme chargé de la régulation des marchés publics ou dans toute autre publication habilitée, notamment dans COLEPS ou sur tout autre moyen de communication électronique indiqué par le MO.

Article 35. Droit du Maître d'Ouvrage de déclarer un Appel d'Offres infructueux ou d'annuler une procédure

35.1 Le Maître d'ouvrage se réserve le droit d'annuler un Appel d'Offres ou de déclarer un appel d'offres infructueux après avis de la commission des marchés compétente sans qu'il y ait lieu à réclamation.

Toutefois, lorsque les offres ont déjà été ouvertes, l'annulation est subordonnée à l'accord de l'Autorité chargée des Marchés Publics.

35.2 Le Maître d'Ouvrage ou Maître d'Ouvrage Délégué notifie la décision d'annulation ou celle déclarant l'appel d'offres infructueux, au Président de la Commission de Passation des Marchés, avec copie à l'organisme chargé de la régulation des marchés publics.

35.3 En cas d'allotissement, les dispositions prévues aux alinéas ci-dessus sont applicables à chacun des lots.

Article 36. Notification de l'attribution du marché

36.1 Toute attribution d'un marché est matérialisée par une décision du Maître d'Ouvrage et notifiée à l'attributaire dans un délai maximum de soixante-douze (72) heures à compter de sa signature.

36.2. Avant l'expiration du délai de validité des offres fixé par le RPAO, le Maître d'ouvrage notifiera à l'attributaire du marché par télécopie confirmée par lettre recommandée ou par tout autre moyen que sa soumission a été retenue. Cette lettre indiquera le montant que Le Maître d'ouvrage paiera au cocontractant de l'administration au titre de l'exécution des travaux et le délai d'exécution.

Article 37. Publication des résultats d'attribution du marché et recours

37.1. Le Maître d'ouvrage dispose d'un délai de cinq (05) jours ouvrables pour la signature de la décision d'attribution et la publication des résultats à compter de la date de réception de la proposition d'attribution finale de la Commission des Marchés compétente, sauf en cas de suspension de la procédure.

37.2. Toute décision d'attribution d'un marché public par le Maître d'ouvrage, est insérée avec indication du montant de l'Offre de l'attributaire et du délai, dans le journal des marchés publics édité par l'organisme chargé de la régulation des marchés publics ou dans toute autre publication habilitée.

37.3 Dès publication des résultats portant attribution, le Maître d'ouvrage adresse à chaque soumissionnaire qui en fait la demande, un extrait du rapport d'analyse le concernant.

37.4. Après la publication du résultat de l'attribution, les offres non retirées dans un délai maximal de quinze (15) jours seront détruites, sans qu'il y ait lieu à réclamation, à l'exception de l'exemplaire destiné à l'organisme chargé de la régulation des marchés publics si celle-ci n'a pas été collectée séance tenante.

37.5. En cas de recours, il doit être adressé, au Comité chargé de l'examen des recours avec copies au Maître



d'Ouvrage ou au Maître d'Ouvrage Délégué, au Président de la Commission de passation des marchés concernée, à l'Organisme chargé de la Régulation des Marchés Publics, et à l'Autorité chargée des marchés publics.

Il doit intervenir dans un délai maximum de cinq (05) jours ouvrables après la publication des résultats.

37.6 Ce recours peut donner lieu à la suspension de la procédure à l'appréciation de l'organisme chargé de la régulation des marchés publics.

Article 38. Signature du marché

38.1. Après publication des résultats, le Maître d'ouvrage dispose d'un délai de cinq (05) jours ouvrables pour la signature du marché à compter de la date de souscription du projet de marché par l'attributaire

38.2. L'attributaire du marché dispose d'un délai de quinze (15) jours ouvrables à compter de sa réception pour souscrire le marché ou la lettre commande. Passé ce délai, le Maître d'ouvrage se réserve le droit d'annuler la décision d'attribution après mise en demeure de l'attributaire restée sans suite. Dans ce cas, le cautionnement de soumission est saisi et le marché est attribué au candidat classé en seconde position.

38.3. Le Maître d'ouvrage dispose d'un délai de cinq (05) jours ouvrables pour la signature du marché, à compter de la date de réception du projet de marché souscrit par l'attributaire ; ou pour les marchés de gré à gré, à compter de la date de réception de l'avis de la Commission Centrale de Contrôle des Marchés compétente, après leur souscription par l'attributaire.

38.4. Le Maître d'ouvrage notifie le marché à son titulaire dans les cinq (5) jours ouvrables qui suivent la date de sa signature.

38.4. L'attributaire du marché dispose d'un délai de quinze (15) jours ouvrables à compter de sa réception pour souscrire le marché ou la lettre-commande pour souscrire le marché ou la lettre-commande. Passé ce délai, le Maître d'ouvrage se réserve le droit d'annuler la décision d'attribution après mise en demeure de l'attributaire restée sans suite. Dans ce cas, le cautionnement de soumission est saisi et le marché est attribué au candidat classé en seconde position.

Article 39. Cautionnement définitif

39.1. Dans les vingt (20) jours calendaires suivant la notification du marché par le Maître d'ouvrage, le cocontractant fournira au Maître d'Ouvrage ou au Maître d'Ouvrage Délégué un cautionnement garantissant l'exécution intégrale des travaux, sous la forme stipulée dans le RPAO, conformément au modèle fourni dans le Dossier d'Appel d'Offres.

39.2. Le cautionnement définitif dont le taux, fixé dans le RPAO, varie entre 2 et 5% du montant TTC du marché, augmenté le cas échéant du montant des avenants, peut être remplacé par la garantie d'une caution d'un établissement bancaire agréé conformément aux textes en vigueur, et émise au profit du Maître d'Ouvrage ou par une caution personnelle et solidaire.

39.3. Les petites et moyennes entreprises (PME) à capitaux et dirigeants nationaux ainsi que les organisations de la société civile peuvent produire à la place du cautionnement, soit un chèque certifié, soit un chèque de banque, soit une hypothèque légale, soit une caution d'un établissement bancaire ou d'un organisme financier agréé conformément aux textes en vigueur.

39.4. L'absence de production du cautionnement définitif dans les délais prescrits est susceptible de donner lieu à la résiliation du marché dans les conditions prévues dans le CCAG. Dans ce cas, le cautionnement de soumission est saisi par le Maître d'ouvrage.

39.5. Les titulaires d'une lettre-commande peuvent être dispensés de l'obligation de fournir le cautionnement définitif.

REPUBLIQUE DU CAMEROUN

Paix – Travail – Patrie

**MINISTERE DU TOURISME ET
DES LOISIRS**

REPUBLIC OF CAMEROON

Peace – Work – Fatherland

**MINISTRY OF TOURISM AND
LEISURE**

MINISTERE DU TOURISME ET DES LOISIRS

C.I.P.M

**COMMISSION INTERNE DE
PASSATION DES MARCHES**

DOSSIER D'APPEL D'OFFRES NATIONAL OUVERT

**N°023/AONO/MINTOUL/CIPM/2025 DU 28 MAI 2025
POUR LA RÉHABILITATION ET L'EXTENSION DU RESTAURANT DU
CENTRE D'ACCUEIL DE KRIBI**

FINANCEMENT : BIP MINTOUL/ EXERCICES 2025 ET 2026

IMPUTATION : 59 23 150 01 330003 523313 et Suivante

DOSSIER D'APPEL D'OFFRES

MAI 2025

**PIECE N°3 : REGLEMENT PARTICULIER DE
L'APPEL D'OFFRES (RPAO)**




Références du RGAO	Description de la Disposition du RPAO
1.1	<p>- Le Maître d'Ouvrage, bénéficiaire des prestations, est le Ministre d'Etat, Ministre du tourisme et des Loisirs, B.P : 266 Yaoundé.</p> <p>- Référence de l'Appel d'Offres : N°023/AONO/MINTOUL/CIPM/2025 DU 28 MAI 2025</p> <p>- Nombre de lots : Lot unique.</p> <p>Définition des Travaux :</p> <p>Les travaux consistent à :</p> <ul style="list-style-type: none"> ▪ Travaux préliminaires (production des documents d'exécution, installation de chantier, nettoyage général du site, etc...); ▪ Gros œuvre – Maçonnerie ; ▪ Étanchéité ; ▪ Charpente et couverture ; ▪ Menuiserie aluminium ; ▪ Menuiserie métallique ; ▪ Menuiserie bois ; ▪ Revêtements scellés ; ▪ Faux-plafond ; ▪ Électricité (courants forts et faibles) ; ▪ Plomberie – sanitaire ; ▪ Plafond – faux plafond ; ▪ Peinture ; ▪ VRD. <p>NB : Les informations sur les travaux à exécuter sont détaillées dans le bordereau des prix unitaires, le détail quantitatif et estimatif et le Cahier des Clauses Techniques Particulières.</p>
1.2.	<p>Le délai prévisionnel d'exécution des travaux est de : huit (08) mois.</p> <p>Ce délai court à compter de la date de notification de l'ordre de service de commencer les travaux.</p>
1.4	<p>Nom, Object des travaux :</p> <p>Les travaux, objet du présent Appel d'Offres, consistent en la réalisation des tâches suivantes :</p> <ul style="list-style-type: none"> ▪ Travaux préliminaires (production des documents d'exécution, installation de chantier, nettoyage général du site, etc...); ▪ Gros œuvre – Maçonnerie ; ▪ Étanchéité ; ▪ Charpente et couverture ; ▪ Menuiserie aluminium ; ▪ Menuiserie métallique ; ▪ Menuiserie bois ; ▪ Revêtements scellés ; ▪ Faux-plafond ; ▪ Électricité (courants forts et faibles) ; ▪ Plomberie – sanitaire ; ▪ Plafond – faux plafond ; ▪ Peinture ; ▪ VRD. <p>Les travaux comportent plusieurs phases : Non</p> <p>Conférence préalable à l'établissement des propositions : Non</p>
2	<p>Source (s) de financement</p> <p>Les prestations objet du présent Appel d'Offres sont financés par :</p> <p>Budget : BIP ; Exercice : 2025 et 2026; Ligne : 59 23 150 01 330003 523313 et Suivante</p>

4.2	L'appel d'offres est ouvert
5.1	Provenance des matériaux, matériels et fournitures d'équipement et services. Aucune restriction ne porte sur les lieux de provenance des matériaux, matériels et fournitures destinés à l'utilisation dans le cadre de ce projet
6.2	En cas de groupement d'entreprises, chaque membre du groupement doit présenter un dossier administratif complet, les pièces " <i>L'attestation de domiciliation bancaire (sauf cas de cotraitance conjointe)</i> , <i>La quittance d'achat</i> du DAO et le <i>cautionnement de soumission</i> " prévues au point 13.1 du RPAO étant uniquement présentés par le mandataire du groupement.
6.4	Renseignements nécessaires à produire pour justifier la satisfaction aux critères d'éligibilité à la préférence nationale : <i>sans objet</i>
7.3	Aux fins de la visite du site des travaux à organiser après la publication de l'Avis d'Appel d'Offres, le service du Maître d'Ouvrage à contacter est le suivant : Délégué Départemental du Tourisme et des Loisirs de l'Océan à Kribi, Tél : 695 569 972. Il est conseillé à chaque soumissionnaire de visiter et d'inspecter le site des travaux et ses environs et d'obtenir par lui-même, et sous sa propre responsabilité, tous les renseignements qui peuvent être nécessaires pour la préparation de l'offre et l'exécution des études et des travaux. Les coûts liés à la visite du site sont à la charge du Soumissionnaire.
9	Les renseignements complémentaires peuvent être obtenus aux heures ouvrables à <i>Service des Marchés du MINTOUL</i> , numéro de porte 210 ou en ligne sur la plateforme COLEPS aux adresses http://www.marchespublics.cm et http://www.publiccontracts.cm , ou tout autres moyens de communication électronique indiqué par le Maître d'ouvrage. Des éclaircissements peuvent être demandés au plus tard 14 jours avant la date de remise des offres. Les demandes d'éclaircissement doivent mentionner le nom et l'adresse complète du requérant et être expédiées à l'adresse suivante : BP 266 Yaoundé ou les déposer à la porte 210, service des marchés du MINTOUL

C- PREPARATION DES OFFRES

12	La langue de soumission est le <i>Français</i>
13.1	<p>Le soumissionnaire devra produire une offre regroupée en trois volumes et présentée comme suit :</p> <p>A-VOLUME I : PIECES ADMINISTRATIVES</p> <p>Pour les soumissionnaires installés au Cameroun, elles comprendront notamment :</p> <ul style="list-style-type: none"> a) La déclaration d'intention de soumissionner timbrée signée du représentant légal ou du mandataire dument désigné ; b) Le cautionnement de soumission acquitté à la main (suivant modèle joint) timbré et accompagné du récépissé de consignation délivré par la CDEC d'un montant de cinq millions (5 000 000) Francs CFA valable pendant trente (30) jours au-delà du délai de validité des offres, établie par un organisme ou une institution financière agréée par le Ministre en charge des finances pour émettre les cautions dans le domaine des marchés publics et dont la liste figure dans la pièce 14 du DAO, ou toute autre forme prévue par la réglementation en vigueur (Chèque certifié, chèque banque, hypothèque légale), sauf dispositions contraires prévues par la convention de financement. Le délai de validité du cautionnement de soumission doit excéder de trente (30) jours celui des offres. c) L'accord de groupement notarié et spécifiant le mandataire, le cas échéant ; d) Le pouvoir de signature, le cas échéant ; e) L'attestation de conformité fiscale délivrée par l'administration fiscale ;



- f) Une attestation de non-faillite établie par le Tribunal de Première Instance ou tout autre document établi par l'institution compétente du pays de résidence du soumissionnaire étranger accompagné du **Registre de Commerce certifié**;
- g) L'attestation de domiciliation bancaire du soumissionnaire, délivrée par un établissement bancaire ou organisme habilité par le Ministre en charge des Finances du Cameroun sauf dispositions contraires prévues par la convention de financement ;
- h) La quittance d'achat du Dossier d'Appel d'Offres d'une somme non remboursable de cent trente-cinq mille (135 000) francs CFA payable au Trésor Public ;
- i) Une attestation de non-exclusion des marchés publics délivrée par l'organisme chargé de la régulation des marchés publics portant le numéro et l'objet de l'Appel d'Offres ;
- j) Une attestation délivrée par la Caisse Nationale de Prévoyance Sociale certifiant que le soumissionnaire a satisfait à ses obligations sociales vis-à-vis de ladite caisse datant de moins de trois mois à compter de la date de signature de ladite attestation ;
- k) L'attestation de catégorisation ou le récépissé de dépôt de la demande de délivrance de cette attestation de catégorisation délivré par le MINMAP ;
- l) Le plan de localisation indiquant les dénominations de la région, du département, de la commune, du quartier et du lieu de localisation du soumissionnaire, signé sur l'honneur et timbré.

En cas de groupement chaque membre du groupement doit présenter un dossier Administratif complet, les pièces a, b, g, h étant uniquement présentées par le mandataire du groupement.

Pour les soumissionnaires non installés au Cameroun :


- a) produire les documents attestant :
 - qu'ils ne sont pas en état de liquidation judiciaire ou en faillite ;
 - qu'ils ne sont pas frappés de l'une des interdictions ou déchéances prévues par les lois et règlements en vigueur, aussi bien au plan national qu'international ;
 - qu'ils ont souscrit les déclarations prévues par les lois et règlements en vigueur.
- b) En cas de production d'un cautionnement de soumission émis par un établissement financier étranger, ce dernier est acceptable sous réserve que cet établissement financier désigne un correspondant local habilité par le Ministre chargé des finances qui se porte garant en cas d'appel.

NB : Sous peine de rejet, les pièces du dossier administratif requises doivent être produites en originaux ou en copies certifiées conformes par le service émetteur ou l'autorité administrative compétente, conformément aux dispositions du Règlement Particulier de l'Appel d'Offres. Elles doivent être valides à la date limite originelle de dépôt des offres

B-VOLUME II : OFFRE TECHNIQUE

Elle comprend notamment :

N°	DOCUMENTS	OPERATION A REALISER	AUTHENTIFICATION
B1	Lettre de soumission de l'offre technique	Une déclaration sur l'honneur suivant le modèle joint (<i>annexe 2</i>) signée, datée et timbrée du soumissionnaire dans laquelle il atteste que toutes les déclarations faites dans le cadre de cette proposition technique sont vraies et peuvent faire l'objet de vérification à tout moment. Il faut noter que conformément à la Lettre-Circulaire N°004/LC/MINMAP/CAB du 25 janvier 2017, en cas de fausse déclaration, outre l'éviction de cet Appel d'Offres, le candidat est passible de sanctions prévues par la réglementation en vigueur	
B2	Références de l'entreprise	a) Présentation sommaire du soumissionnaire assortie de l'organigramme de l'entreprise signée et cachetée ; b) Liste des travaux déjà exécutés dans le domaine des BTP au cours des cinq dernières années en qualité de titulaire ou de sous-traitant dont le montant cumulé est supérieur ou égal à deux cent cinquante millions (250 000 000) FCFA ; c) Travaux BTP réalisés dans le département de l'Océan au cours des 5 dernières années	*Cette présentation doit être signée, datée et cachetée par le responsable de l'entreprise pour être valable ; *Préciser Montant des travaux, Joindre copies des marchés (1 ^{ère} et dernière pages enregistrées) et des PV de réception et/ou de certificats de bonne fin des travaux. N.B : Seules les références de montant supérieur ou égal à cinq millions (5 000 000) FCFA seront prises en compte.
B3	Liste du personnel clé	Conformément à l'annexe 8, le personnel d'encadrement devra comprendre le personnel suivant : - 01 conducteur des travaux : un Ingénieur ou Ingénieur des Travaux en Génie Civil justifiant d'au moins dix (10) ans d'expérience dans le domaine des BTP et ayant participé à au moins trois (03) projets à financement public d'au moins 200 millions en qualité de conducteur des travaux ; - 01 chef Chantier : un Technicien Supérieur du Génie Civil d'au moins dix (10) ans d'expérience et ayant participé à au moins deux (02) projets à financement public d'au moins 200 millions en qualité de Chef Chantier ; - 01 chef d'équipe Gros et Second oeuvres : Technicien Supérieur en Génie Civil ou avoir un BTS ou DUT (BAC+2) en Génie Civil avec au moins sept (07) ans d'expérience dans les travaux de BTP et ayant participé à au moins un (01) projet à financement public en qualité de chef d'équipe ; - 01 chef d'équipe Electricité : Technicien Supérieur en électricité ou avoir un BTS ou DUT (BAC+2) en électricité avec au moins sept (07) ans d'expérience dans les travaux de BTP et ayant participé à au moins un (01) projet à financement public en qualité de chef d'équipe électricité ;	Joindre la liste du personnel à mobiliser suivant le modèle joint (<i>annexe 8</i>). Pour ce personnel clé, produire un CV signé et daté, une copie certifiée conforme du diplôme et une attestation de disponibilité durant la période de mobilisation pour ce projet



		<p>- 01 chef d'équipe d'équipe Plomberie : Technicien Supérieur en Génie Sanitaire ou avoir un BTS ou DUT (BAC+2) en Installation Sanitaire avec au moins sept (07) ans d'expérience dans les travaux de BTP et ayant participé à au moins un (01) projet à financement public en qualité de chef d'équipe plomberie ;</p> <p>- Autres techniciens et ouvriers qualifiés (électricien, peintre, menuisier, etc...)</p>	
B4	Liste du matériel	Elle devra faire ressortir les moyens matériels qui seront mobilisés avec entre autres une bétonnière, un groupe électrogène, les dispositifs lumineux pour les travaux de nuit le cas échéant et les équipements, matériels et outillages de génie civil assorti d'un calendrier d'utilisation de ce matériel	Joindre : la liste des matériels disponibles accompagnée des copies certifiées des Factures, certificats d'achat, contrat de location pour une permanence d'au moins 6 mois à compter de la signature du marché (Cf Annexe N°10)
B5	Proposition technique	<p>Le soumissionnaire produira une note descriptive ou méthodologique présentant de manière détaillée les éléments constitutifs de sa proposition technique, notamment :</p> <ul style="list-style-type: none"> a) L'organisation ainsi que l'ordonnancement qu'il envisage mettre en place pour exécuter efficacement les travaux ; b) le calendrier, le planning et le délai de livraison des travaux. Le planning d'exécution des travaux doit s'étaler sur un maximum de huit (08) mois d'une part et d'autre part, être accompagné d'un calendrier d'utilisation du personnel clé présenté ci-dessus suivant le modèle joint en annexe (annexe 9) ; c) les dispositions envisagées pour l'utilisation de la main d'œuvre locale (technique HIMO) ; d) les dispositions relatives au respect des mesures environnementales, le cas échéant ; e) Le Contrôle de qualité (Organisation du contrôle de qualité interne) f) les travaux que le soumissionnaire envisage de sous-traiter le cas échéant. 	Paraphe sur chaque page, date, signature et cachet du soumissionnaire sur la dernière page
B6	La charte d'Intégrité et la Déclaration d'engagement au respect des clauses sociales et environnementales	<p>Le soumissionnaire remplira et souscrira les formulaires :</p> <ul style="list-style-type: none"> • la charte d'Intégrité • La Déclaration d'engagement au respect des clauses sociales et environnementales 	Paraphe sur chaque page, date, signature et cachet du soumissionnaire sur la dernière page de chaque document
B7	Les preuves d'acceptations des conditions du marché	Le soumissionnaire remettra les copies dûment paraphées sur chaque page et signée à la dernière précédée de la mention « lu et	

		approuvé », des documents ci-après : a) Le Cahier des Clauses Administratives Particulières (CCAP) ; b) Les cahiers des clauses techniques Particulières (CCTP). NB : la non acceptation des clauses du marché est un critère éliminatoire de la procédure.	
B8	Commentaires CCAP et CCTP	Le soumissionnaire devra joindre une note d'observation sur les CCAP et/ou les CCTP, assortie d'éventuelles propositions.	Paraphe sur chaque page, date, signature et cachet du soumissionnaire sur la dernière page
B9	Capacité financière	Joindre une attestation de solvabilité financière d'au moins deux cent millions (200 000 000) FCFA fournie uniquement par la banque qui a délivré l'attestation de domiciliation bancaire au soumissionnaire.	Joindre : le document original. La CIPM se réserve le droit de saisir la banque pour authentification du document. En cas de faux document, le soumissionnaire sera évincé de cette procédure et s'expose à d'autres sanctions prévues par la réglementation
B10	Rapport de visite de site	Produire une déclaration sur l'honneur de visite du site (Annexe n°13) accompagné du Rapport de visite de site assorti des photos de bonne qualité. Ce rapport doit comprendre une description détaillée de l'état des lieux	Paraphe sur chaque page, date, signature et cachet du soumissionnaire sur la dernière page
B11	Attestation de non abandon de chantier au cours des trois dernières années	Le soumissionnaire doit joindre une attestation de non abandon de chantier au cours des trois dernières années signée, datée et cachetée	

NB : Les soumissionnaires disposant d'un certificat de catégorisation sont dispensés, de la production dans leur offre technique, des pièces justificatives relatives aux références, aux moyens techniques et logistiques propres, au chiffre d'affaires et au personnel permanent.

C. VOLUME 3 : OFFRE FINANCIERE

Cette enveloppe comprendra les documents ci-après :

c.1. La soumission proprement dite, en original rédigée selon le modèle joint, timbré au tarif en vigueur, signée et datée ;

c.2. Le Bordereau des prix unitaires et/ou forfaitaires dûment rempli ;


c.3. Le Détail quantitatif et estimatif dûment rempli ;

c.4. Le Sous-détail des prix unitaires et/ou la décomposition des prix forfaitaires ;

Les soumissionnaires utiliseront à cet effet les pièces et modèles ou formulaires types prévus dans le Dossier d'Appel d'Offres.

En cas de divergence entre les informations de l'offre physique et de l'offre numérique, celles de l'offre physique font foi.

14.3.	Impôts et taxes : Les prix proposés doivent être libellés Toutes taxes comprises
14.4.	Les prix du marché « ne seront pas » révisables.
15.1.	Dans le cadre de la présente consultation, la(les) monnaie(s) de l'offre est (sont) définie(s) suivant l'option A (monnaie locale uniquement) de l'article 15.1 du RGAO



15.2.	Le taux de change pour convertir l'offre du soumissionnaire en monnaie locale ainsi que pour convertir les futurs décomptes en monnaie étrangère, sera celui de la BEAC trois jours ouvrables avant la date limite de dépôt des offres
16.1.	<p>Validité des offres :</p> <p>La période de validité des offres est 90 <i>jours</i> à partir de la date limite de dépôt des offres.</p>
17.1.	Le Montant du cautionnement de soumission s'élève à cinq millions (5 000 000) Francs CFA valable pendant trente (30) jours au-delà du délai de validité des offres.
19.1.	La réunion préparatoire à l'établissement des offres se tiendra : sans objet
20	<p><u>Soumission en ligne</u></p> <p>La soumission se fera exclusivement en ligne.</p> <p>Les tailles maximales des documents qui vont transiter sur la plateforme et constituant l'offre du soumissionnaire sont les suivantes :</p> <ul style="list-style-type: none"> • 5 MO pour le Dossier Administratif ; • 15 MO pour l'Offre Technique ; • 5 MO pour l'Offre Financière. <p>Les formats acceptés sont les suivants :</p> <ul style="list-style-type: none"> • Format PDF pour les documents textuels ; • JPEG pour les images. <p>Le candidat veillera à utiliser des logiciels de compression afin de réduire éventuellement la taille des fichiers à transmettre.</p> <p>Aux fins de la remise de l'enveloppe contenant la copie de sauvegarde, l'adresse du Maître d'Ouvrage à utiliser pour l'envoi des offres est la suivante :</p> <p>Service du Maître d'ouvrage : Direction des Affaires Générales/Sous-direction du Budget, Matériel et Maintenance/Service des Marchés Publics au Ministère du Tourisme et des Loisirs</p> <p>Adresse : Ministère du Tourisme et des Loisirs, BP : 266 Yaoundé ;</p> <p>Étage/Numéro de bureau : Immeuble Rose, porte 210, 2^{ème} étage.</p> <p>Pour la soumission en ligne, l'offre devra être transmise par le soumissionnaire sur la plateforme COLEPS disponible à l'adresse http://www.marchespublics.cm ou http://www.publiccontracts.cm. Une copie de sauvegarde de l'offre enregistrée sur clé USB ou CD/DVD devra être déposée dans les services du MO/MOD ou AC concerné sous pli scellé avec la mention claire et lisible « copie de sauvegarde » et portant la mention suivante :</p> <p style="text-align: center;">DOSSIER D'APPEL D'OFFRES NATIONAL OUVERT N°023/AONO/MINTOUL/CIPM/2025 DU 28 MAI 2025 POUR LA RÉHABILITATION ET L'EXTENSION DU RESTAURANT DU CENTRE D'ACCUEIL DE KRIBI « A n'ouvrir qu'en séance de dépouillement »</p>
20.1.	<p>La date et heure limites de remise des offres sont les suivantes :</p> <p>Date : le 02 juillet 2025</p> <p>Heure : 11 heures.</p> <p><i>le fuseau horaire de référence est l'heure locale (GMT/UTC + 1) visible sur la page de soumission.</i></p>
D. DEPOT DES OFFRES	
MODE DE SOUMISSION	
22.2	Le mode de soumission retenu pour cette consultation est en ligne
E. OUVERTURE DES PLIS ET EVALUATION DES OFFRES	
25.1	L'ouverture des plis se fait en un temps et aura lieu le 02 juillet 2025 par la Commission de Passation

des Marchés du MINTOUL siégeant dans la salle de conférences annexe, porte 119, 1er étage de l'immeuble abritant les services centraux du Ministère du Tourisme et des Loisirs à Yaoundé à partir de 12 heures heure locale, en présence des soumissionnaires ou de leur représentant dûment mandatés.

Seuls les soumissionnaires peuvent assister à cette séance d'ouverture ou s'y faire représenter par une seule personne de leur choix dûment mandatée même en cas de groupement d'entreprises.


Sous peine de rejet, les pièces du dossier administratif requises doivent être produites en originaux ou en copies certifiées conformes par le service émetteur ou autorité administrative compétente, conformément aux stipulations du Règlement Particulier de l'Appel d'Offres. Elles doivent être valide au moment du dépôt de l'Offre dater de moins de trois (03) mois à compter de la date limite originelle d'ouverture des offres ou avoir été établies postérieurement à la date de signature de l'avis d'appel d'offres.

En cas d'absence ou de non-conformité d'une pièce du dossier administratif lors de l'ouverture des plis, un délai de quarante-huit heures est accordé aux soumissionnaires concernés pour produire ou remplacer la pièce en question.

Est déclarée irrecevable et rejetée par la Commission de Passation des Marchés :

- les plis portant les indications sur l'identité des soumissionnaires,
- les plis parvenus postérieurement aux dates et heures limites de dépôt.
- les plis sans indication de l'identité de l'Appel d'Offres ;
- les plis non-conformes au mode de soumission en ligne;
- Toute offre non conforme aux prescriptions du DAO,
- L'absence de la caution de soumission délivrée par une banque de premier ordre ou un organisme financier de première catégorie autorisé par le Ministère chargé des Finances à émettre des cautions dans le cadre des marchés publics, timbrée et assortie du récépissé délivré par la CDEC entraînera le rejet pur et simple de l'offre. De plus, une caution de soumission produite mais n'ayant aucun rapport avec la consultation concernée est considérée comme absente. Enfin, la caution de soumission présentée par un soumissionnaire au cours de la séance d'ouverture des plis est irrecevable ;

La Commission de Passation des Marchés établira un procès-verbal de la séance d'ouverture des plis, dont une copie sera remise à tous les soumissionnaires.



L'évaluation des offres se fera sur la base des critères ci-après:

- Les **critères éliminatoires** fixant les conditions minimales à remplir pour être admis à l'évaluation selon les critères essentiels. Ils ne doivent pas faire l'objet de notation. Le non-respect de ces critères entraîne le rejet de l'offre du soumissionnaire.

Il s'agit notamment :

- de l'absence de la version physique du cautionnement de soumission, timbrée et accompagnée du récépissé de la CDEC, à l'ouverture des plis;
- de la non-production au-delà du délai de 48 h après l'ouverture des plis, d'une pièce du dossier administratif jugée non conforme ou absente lors de l'ouverture des plis (excepté le cautionnement de soumission);
- des fausses déclarations, manœuvres frauduleuses ou des pièces falsifiées ;
- du non-respect d'au moins 6 critères essentiels ;
- de l'absence de l'attestation de catégorisation ou du récépissé certifié de dépôt de demande de l'attestation de catégorisation auprès du MINMAP ;
- de l'absence de la déclaration sur l'honneur de non abandon des chantiers au cours des trois dernières années ;
- du non-respect du format de fichier des offres ;
- de l'absence de la copie de sauvegarde ;
- de l'absence d'un prix unitaire quantifié dans l'Offre financière ;
- de l'absence d'un élément de l'offre financière (la soumission, les BPU, le DQE et le SDPU) ;
- de l'absence des preuves d'acceptation des conditions du marché ;
- de l'absence de la charte d'intégrité datée et signée ;
- de l'absence de la déclaration d'engagement au respect des clauses environnementales et sociales datée et signée.
- *Les critères dits essentiels (primordiaux ou clés) attestant de la capacité technico-financière des candidats à exécuter les prestations, objet de l'appel d'offres. Ceux-ci doivent être déterminés en fonction de la nature et de la consistance des prestations à réaliser.*

Les critères essentiels à la qualification des soumissionnaires porteront sur :

- Situation financière ;
- Références de l'entreprise dans les réalisations similaires ;
- Qualification et expérience du Personnel Clé ;
- Moyens logistiques (matériels utilisés) ;
- Méthodologie et planning ;
- Rapport de visite du site assorti des photos de bonne qualité ;
- Présentation générale de l'offre.

NB : les soumissions seront évaluées après téléchargement de la plateforme COLEPS.

Critères et Sous critères pour l'évaluation détaillée des offres (Grille d'Evaluation)


La grille d'évaluation qui sera utilisée par la Sous-Commission d'Analyse est la suivante :

I- Critères éliminatoires

N°	CRITERES	EVALUATION	
		OUI	NON
I- Critères éliminatoires relatifs au dossier administratif			
1	Absence de la version physique du cautionnement de soumission, timbrée et accompagnée du récépissé émis par la CDEC à l'ouverture des plis, délivrée par un organisme ou une institution financière agréée par le Ministre en charge des finances pour émettre les cautions dans le domaine des marchés publics. NB : Une caution de soumission produite mais n'ayant aucun rapport avec la consultation concernée est considérée comme absente. La caution de soumission présentée par un soumissionnaire au cours de la séance d'ouverture des plis est irrecevable.		
2	Non-production au-delà du délai de 48h d'une pièce du dossier administratif jugée non conforme ou absente lors de l'ouverture des plis, (excepté le cautionnement de soumission)		
II- Critères éliminatoires relatifs à l'offre technique			
3	Non-respect d'au moins 6 critères essentiels		
4	Absence de l'attestation de catégorisation ou du récépissé certifié de dépôt de demande de l'attestation de catégorisation auprès du MINMAP		
5	Absence de la charte d'intégrité datée et signée		
6	Absence de la déclaration d'engagement au respect des clauses environnementales et sociales datée et signée		
7	Absence des preuves d'acceptation des conditions du marché (CCAP et CCTP paraphés sur chaque page et la dernière page cachetée, datée et signée)		
III- Critères éliminatoires relatifs à l'offre financière			
8	Absence d'un prix unitaire quantifié dans l'Offre financière		
9	Absence d'un élément de l'offre financière (la soumission, les BPU, le DQE et le SDPU)		
IV- Critères éliminatoires d'ordre général			
10	Fausse déclarations, manœuvres frauduleuses ou pièces falsifiées		
11	Absence de la copie de sauvegarde		
12	Non-respect du format de fichier des offres pour les soumissions en ligne		
13	Absence de déclaration sur l'honneur de non abandon de marché durant les trois dernières années.		

II- Critères essentiels

Offre N°		Nom du Soumissionnaire	
N°	CRITERES D'EVALUATION	OUI / NON	Commentaires
I- Situation financière de l'entreprise (N.B : Pour obtenir OUI à ce critère, le soumissionnaire doit satisfaire au sous-critère)		(OUI/NON)	
1	Capacité financière d'au moins deux cent millions (200 000 000) FCFA délivrée par la banque de premier ordre ayant délivré l'attestation de domiciliation bancaire au soumissionnaire	: (Oui ou Non)	
II- Références de l'Entreprise (N.B : Pour obtenir OUI à ce critère, le soumissionnaire doit satisfaire à au moins 2 sous-critères sur 3)		(OUI/NON)	
2.1	Présentation sommaire de l'entreprise assortie d'un organigramme signée, cachetée et datée	: (Oui ou Non)	
2.2	Montant cumulé de l'ensemble des contrats dans les domaines des BTP en tant que titulaire du contrat ou sous-traitant au cours des cinq (05) dernières années, supérieur ou égal à 250 000 000 fca ; joindre copie première page, page de signature et procès-verbaux de réceptions ou attestations de bonne fin (seuls seront pris en compte les marchés de valeur au moins égale à 5 millions)	: (Oui ou Non)	
2.3	Connaissance des lieux : Au moins un (01) contrat public réalisé dans le domaine des BTP dans le département de l'Océan au cours des 5 dernières années en tant que titulaire du contrat ou sous-traitant: joindre copie première page, page de	: (Oui ou Non)	



signature et procès-verbaux de réceptions ou attestations de bonne fin (seuls seront pris en compte les marchés avec leur procès-verbal de réception et de montant au moins égal à 5 millions)			
III. Personnel (N.B. : Pour obtenir OUI à ce critère, le soumissionnaire doit obtenir au moins 5 OUI sur 6 avec OUI aux sous-critères 3.1 et 3.2)		
3.1	Conducteur des Travaux (CT)	: (Oui ou Non)	Nom :
	Notation binaire des sous-critères	Oui / Non	
1	Copie légalisée du diplôme d'un Ingénieur ou Ingénieur des travaux de Génie Civil (\geq Bac+3)	: (Oui ou Non)	NB : Le soumissionnaire doit satisfaire à au moins 04 sous-critères sur 05 pour avoir un OUI sur ce critère avec un OUI au critère 3.1.2
2	Expérience professionnelle d'au moins dix (10) ans dans les BTP	: (Oui ou Non)	
3	Au moins trois (03) projets d'au moins 200 millions à financement public exécuté comme CT dans le domaine des Travaux Publics	: (Oui ou Non)	
4	CV signé et daté	: (Oui ou Non)	
5	Déclaration d'exclusivité et de disponibilité remplie, signée et datée	: (Oui ou Non)	
3.2	Chef de chantier (CC)	: (Oui ou Non)	Nom :
1	Copie légalisée du diplôme de Technicien Supérieur du Génie Civil (\geq Bac+2)	: (Oui ou Non)	NB : Le soumissionnaire doit satisfaire à au moins 03 sous-critères sur 04 pour obtenir OUI à ce critère
2	Expérience professionnelle d'au moins dix (10) ans dans le domaine des BTP	: (Oui ou Non)	
3	Au moins deux (02) projets d'au moins 200 millions à financement public exécuté comme CC dans le domaine des Travaux Publics	: (Oui ou Non)	
4	CV et Déclaration de disponibilité remplie, signés et datés	: (Oui ou Non)	
3.3	Chef d'équipe Gros et Second oeuvres	: (Oui ou Non)	Nom :
1	Copie légalisée du diplôme de Technicien Supérieur en Génie Civil ou avoir un BTS ou DUT (\geq Bac+2)	: (Oui ou Non)	NB : Le soumissionnaire doit satisfaire à au moins 03 sous-critères sur 04 pour obtenir OUI à ce critère
2	Expérience professionnelle d'au moins sept (07) ans dans le domaine des BTP	: (Oui ou Non)	
3	Avoir participé à au moins un (01) projet à financement public en qualité de chef d'équipe	: (Oui ou Non)	
4	CV et Déclaration de disponibilité remplie, signés et datés	: (Oui ou Non)	
3.4	Chef d'équipe Electricien	: (Oui ou Non)	Nom :
1	Copie légalisée du diplôme de Technicien Supérieur en électricité ou avoir un BTS ou DUT (\geq Bac+2)	: (Oui ou Non)	NB : Le soumissionnaire doit satisfaire à au moins 03 sous-critères sur 04 pour obtenir OUI à ce critère
2	Expérience professionnelle d'au moins sept (07) ans dans le domaine des BTP	: (Oui ou Non)	
3	Avoir participé à au moins un (01) projet à financement public en qualité de chef d'équipe	: (Oui ou Non)	
4	CV et Déclaration de disponibilité remplie, signés et datés	: (Oui ou Non)	
3.5	Chef d'équipe Plomberie	: (Oui ou Non)	Nom :
1	Copie légalisée du diplôme de Technicien Supérieur en Génie Sanitaire ou avoir un BTS ou DUT en Installation Sanitaire (\geq Bac+2)	: (Oui ou Non)	NB : Le soumissionnaire doit satisfaire à au moins 03 sous-critères sur 04 pour obtenir OUI à ce critère
2	Expérience professionnelle d'au moins sept (07) ans dans le domaine des BTP	: (Oui ou Non)	
3	Avoir participé à au moins un (01) projet à financement public en qualité de chef d'équipe	: (Oui ou Non)	
4	CV et Déclaration de disponibilité remplie, signés et datés	: (Oui ou Non)	
3.6	Autres techniciens et ouvriers qualifiés	: (Oui ou Non)	
1	Présence d'au moins deux maçons, un menuisier, un électricien et un peintre disposant d'une expérience d'au	: (Oui ou Non)	

moins 05 ans dans le domaine des BTP (Faire usage du CV du personnel signé et daté)			
IV- Matériel de l'Entreprise (copies certifiées carte grise au nom de l'entreprise, factures d'achat, contrat de location ou tout autre document certifiant de la disponibilité du matériel)		(OUI/NON)	
(N.B. : Pour obtenir OUI à ce critère, le soumissionnaire doit obtenir au moins 3 OUI sur 4 des sous-critères avec OUI au sous-critère 4.1)			
4.1	Engin : une Bétonnière et Dispositifs pour les travaux de nuit le cas échéant (Groupe électrogène, luminaires, dispositifs appropriés, tec...)	: (Oui ou Non)	Le soumissionnaire doit satisfaire à au moins 03 sous-critères avec OUI au sous-critère 4.1 pour valider le critère 4
4.2	Matériel de travail (brouettes, pelles, pioches, marteaux, scies, accessoires pour coffrage, outils de mesure et de traçage, échelle, escabeau, autres ...)	: (Oui ou Non)	
4.3	Equipements pour laboratoire chantier	: (Oui ou Non)	
4.4	EPI (Casques, bottes, gangs, lunettes, tenues).	: (Oui ou Non)	
V- Organisation, méthodologie et planning d'exécution des travaux (N.B. : Pour obtenir OUI à ce critère, le soumissionnaire doit obtenir OUI sur les 2 sous-critères 5.1 et 5.2)		(OUI/NON)	
5.1	Méthodologie d'exécution cohérente des travaux		: (Oui ou Non)
511	Bonne compréhension du projet à réaliser	: (Oui ou Non)	Le soumissionnaire doit satisfaire à 04 sous-critères sur 05 avec OUI au sous-critère 515 pour valider le critère 5.1
512	Cohérence dans la répartition des tâches en équipes et Pertinence de la Coordination de tout le chantier	: (Oui ou Non)	
513	Pertinence du Contrôle de qualité interne	: (Oui ou Non)	
514	Prise en compte de la protection de l'environnement - Pertinence des Mesures d'hygiène - Pertinence de la Signalisation de chantier	: (Oui ou Non)	
515	Prise en compte et Pertinence de sécurité dans le chantier	: (Oui ou Non)	
5.2	Planning d'exécution des travaux		: (Oui ou Non)
521	Pertinence du Planning général d'exécution des travaux avec le personnel proposé (à évaluer sur la base des deux calendriers y relatifs présentés par le soumissionnaire)	: (Oui ou Non)	NB : Le soumissionnaire doit satisfaire à au moins 05 sous-critères sur 06 pour valider le critère 5.2
522	Conformité du planning au délai d'exécution des travaux	: (Oui ou Non)	
523	Pertinence de planning général pour terminer les travaux avec matériel proposé (à évaluer sur la base des deux calendriers y relatifs présentés par le soumissionnaire)	: (Oui ou Non)	
524	Proposition et pertinence des mesures à prendre pour rester dans le délai d'exécution de tous les travaux (faire ressortir lesdites mesures en commentaires)	: (Oui ou Non)	
525	Prise en compte dans le planning du temps nécessaire pour produire le projet d'exécution, exécuter les travaux proprement dits et la période de réception des travaux	: (Oui ou Non)	
526	Cohérence entre le planning de réalisation des travaux et le calendrier d'utilisation du personnel clé	: (Oui ou Non)	
VI- Visite des sites		(OUI/NON)	
6.1	Présence de la déclaration sur l'honneur de la visite du site	: (Oui ou Non)	Le soumissionnaire doit satisfaire à tous les sous-critères pour valider le critère
6.2	Rapport de visite du site contenant une description détaillée de l'Etat des lieux accompagnée des photos du site. Le point n'est accordé que si cette description est cohérente et pertinente	: (Oui ou Non)	
VII- Présentation des offres		(OUI/NON)	
71	Respect de l'ordre de rangement des pièces autant dans l'offre administrative, technique que financière	: (Oui ou Non)	NB : Le soumissionnaire doit



72	Les Pièces font usage des modèles prescrits par le DAO lorsque cela est demandé (Annexes 1, 2, 3, 8, 9 et 10 ; Pièce N°8)	: (Oui ou Non)	satisfaire à l'ensemble des sous critères pour obtenir OUI à ce critère	
73	Bonne lisibilité des documents	: (Oui ou Non)		
74	Présence des sommaires dans les documents administratif, technique et financier	: (Oui ou Non)		
Résultat :(Nombre) OUI / 7 critères essentiels				

NB : Les soumissionnaires disposant d'un certificat de catégorisation sont dispensés, de la production dans leur offre technique, des pièces justificatives relatives aux références, aux moyens techniques et logistiques propres, au chiffre d'affaires et au personnel permanent.

Par conséquent, ils obtiennent automatiquement une évaluation positive « OUI » pour les rubriques suivantes :

1. Rubrique I-Situation financière ;
2. Rubrique II-Références de l'Entreprise (exclusivement la sous-rubrique 2.2) ;
3. Rubrique III-Personnel (les sous-rubriques 3.1 à 3.5) ;
4. Rubrique IV-Matériel.

31.2.	La monnaie retenue pour la conversion en une seule monnaie est le franc CFA, la source du taux de change étant la Banque des Etats de l'Afrique Centrale (BEAC).
32.2.(b)	Le mode d'évaluation des travaux en régie à chiffrer de façon compétitive est défini comme suit : Sans objet
33.1.	Les soumissionnaires nationaux ne bénéficient pas d'une marge de préférence nationale au cours de l'évaluation.

F- ATTRIBUTION

34.1	Le Maître d'ouvrage attribuera le marché au soumissionnaire dont l'offre aura été reconnue conforme pour l'essentiel au Dossier d'Appel d'offres et qui disposera des capacités techniques et financières requises pour exécuter le marché de façon satisfaisante et dont l'offre financière aura été évaluée la moins disante après application des remises proposées le cas échéant.
34.2	La combinaison à appliquer en cas d'attribution simultanée de plusieurs lots est : Sans objet
39.2	Le taux du cautionnement définitif est de : 5% du montant toutes taxes comprises du marché Dans un délai de vingt (20) jours à compter de la date de notification du marché par le Maître d'ouvrage, le cocontractant fournira un cautionnement définitif suivant le modèle joint au Dossier d'appel d'offres. La non production dudit cautionnement dans les délais et conditions de l'article 31 du CCAP expose le soumissionnaire aux sanctions prévues par l'article 40 dudit CCAP

40

Principes Ethiques

Les Présidents et Membres de commission, les Soumissionnaires et les autres intervenants de la procédure doivent observer en tout temps, les règles d'éthique professionnelle les plus strictes. Ils doivent notamment s'interdire toute corruption ou toute autre forme de manœuvres frauduleuses. En vertu de ce principe, les expressions ci-dessus sont définies de la façon suivante :

- (i) est coupable de "corruption" quiconque offre, donne, sollicite ou accepte directement ou indirectement un quelconque avantage en vue d'influencer l'action d'un agent public au cours de l'attribution ou de l'exécution d'un marché ou d'une lettre commande ;
- (ii) est coupable de "corruption" quiconque fournit, sollicite ou accepte plusieurs offres émises par le même soumissionnaire sous des noms des sociétés différentes et/ou sur des numéros d'enregistrement différents.
- (iii) se livre à des "manœuvres frauduleuses" quiconque déforme ou dénature des faits afin d'influencer l'attribution ou l'exécution d'un marché ou d'une lettre commande de manière préjudiciable au Maître d'Ouvrage ou au Maître d'Ouvrage Délégué. Les "Manœuvres frauduleuses" comprennent notamment toute entente ou manœuvre collusoire des soumissionnaires (avant ou après la remise de l'offre) visant à maintenir artificiellement les prix des cotations à des niveaux ne correspondant pas à ceux qui résulteraient du jeu d'une concurrence libre et ouverte, et à priver ainsi le Maître d'Ouvrage des avantages de cette dernière.



REPUBLIQUE DU CAMEROUN

Paix – Travail – Patrie

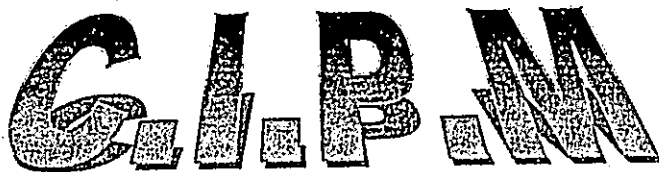
**MINISTERE DU TOURISME ET
DES LOISIRS**

REPUBLIC OF CAMEROON

Peace – Work – Fatherland

**MINISTRY OF TOURISM AND
LEISURE**

MINISTERE DU TOURISME ET DES LOISIRS



**COMMISSION INTERNE DE
PASSATION DES MARCHES**

DOSSIER D'APPEL D'OFFRES NATIONAL OUVERT

**N°023/AONO/MINTOUL/CIPM/2025 DU 28 MAI 2025
POUR LA RÉHABILITATION ET L'EXTENSION DU RESTAURANT DU
CENTRE D'ACCUEIL DE KRIBI**

FINANCEMENT : BIP MINTOUL/ EXERCICES 2025 ET 2026

IMPUTATION : 59 23 150 01 330003 523313 et Suivante


DOSSIER D'APPEL D'OFFRES

MAI 2025

**PIECE N°4 : CAHIER DES CLAUSES
ADMINISTRATIVES PARTICULIERES (CCAP)**

SOMMAIRE

CHAPITRE I : GENERALITES	52
ARTICLE 1 : OBJET DU MARCHÉ	52
ARTICLE 2 : PROCEDURE DE PASSATION DU MARCHÉ	52
ARTICLE 3 : DEFINITIONS ET ATTRIBUTIONS	52
ARTICLE 4 : LANGUE, LOI ET REGLEMENTATION APPLICABLES	53
ARTICLE 5 : NORMES	53
ARTICLE 6 : PIECES CONSTITUTIVES DU MARCHÉ	53
ARTICLE 7 : TEXTES GENERAUX APPLICABLES AU MARCHÉ	53
ARTICLE 8 : COMMUNICATION	54
CHAPITRE II : EXÉCUTION DES TRAVAUX	54
ARTICLE 9 : CONSISTANCE DES PRESTATIONS	54
ARTICLE 10 : DÉLAIS D'EXÉCUTION DU MARCHÉ	55
ARTICLE 11 : OBLIGATIONS DU MAÎTRE D'OUVRAGE	55
ARTICLE 12 : ORDRES DE SERVICE	55
ARTICLE 13 : RÔLES ET RESPONSABILITÉS DU COCONTRACTANT DE L'ADMINISTRATION	56
ARTICLE 14 : MARCHÉS À TRANCHES CONDITIONNELLES	57
ARTICLE 15 : PERSONNEL ET MATÉRIEL DU COCONTRACTANT	57
ARTICLE 16 : PIÈCES À FOURNIR PAR LE COCONTRACTANT	59
ARTICLE 17 : MISE À DISPOSITION DES DOCUMENTS ET DU SITE	60
ARTICLE 18 : TRANSPORT, ASSURANCES DES OUVRAGES ET RESPONSABILITÉS CIVILES	60
ARTICLE 19 : SOUS-TRAITANCE	61
ARTICLE 20 : LABORATOIRE DE CHANTIER ET ESSAIS	61
ARTICLE 21 : JOURNAL ET RÉUNIONS DE CHANTIER	61
ARTICLE 22 : UTILISATION DES EXPLOSIFS	62
CHAPITRE III : DE LA RECEPTION	62
ARTICLE 23 : DOCUMENTS À FOURNIR AVANT LA RÉCEPTION TECHNIQUE	62
ARTICLE 24 : RÉCEPTION PROVISOIRE	62
ARTICLE 25 : DOCUMENTS À FOURNIR APRÈS EXÉCUTION	64
ARTICLE 26 : GARANTIE CONTRACTUELLE / ENTRETIEN PENDANT LA PÉRIODE DE GARANTIE	64
ARTICLE 27 : RÉCEPTION DÉFINITIVE	64
ARTICLE 28 : GARANTIE LÉGALE	65
CHAPITRE IV : CLAUSES FINANCIERES	65
ARTICLE 29 : MONTANT DU MARCHÉ	65
ARTICLE 30 : LIEU ET MODE DE PAIEMENT	65
ARTICLE 31 : GARANTIES ET CAUTIONS	65
ARTICLE 32 : VARIATION DES PRIX	66
ARTICLE 33 : FORMULES DE RÉVISION DES PRIX	66
ARTICLE 34 : FORMULES D'ACTUALISATION DES PRIX	66
ARTICLE 35 : TRAVAUX EN RÉGIE	66
ARTICLE 36 : VALORISATION DES APPROVISIONNEMENTS	67
ARTICLE 37 : AVANCES	67
ARTICLE 38 : RÈGLEMENT DES TRAVAUX	67
ARTICLE 39 : INTÉRÊTS MORATOIRES	69
ARTICLE 40 : PÉNALITÉS	69
ARTICLE 41 : RÈGLEMENT EN CAS DE GROUPEMENT D'ENTREPRISES ET DE SOUS-TRAITANCE	69
ARTICLE 42 : RÉGIME FISCAL ET DOUANIER	70
ARTICLE 43 : TIMBRES ET ENREGISTREMENT DES MARCHÉS	70
CHAPITRE V : DISPOSITIONS DIVERSES	70
ARTICLE 44 : RÉSILIATION DU MARCHÉ	70
ARTICLE 45 : CAS DE FORCE MAJEURE	70
ARTICLE 46 : DIFFÉRENDS ET LITIGES	70
ARTICLE 47 : EDITION ET DIFFUSION DU PRÉSENT MARCHÉ	70
ARTICLE 48- ET DERNIER : VALIDITÉ ET ENTRÉE EN VIGUEUR DU MARCHÉ	70



CHAPITRE I : GENERALITES

ARTICLE 1 : OBJET DU MARCHÉ

Le présent Marché a pour objet la réhabilitation et l'extension du restaurant du Centre d'Accueil de Kribi.

ARTICLE 2 : PROCEDURE DE PASSATION DU MARCHÉ

Le présent Marché est passé après Appel d'Offres National Ouvert N°023/AONO/MINTOUL/CIPM/2025 DU 28 MAI 2025.

ARTICLE 3 : DEFINITIONS ET ATTRIBUTIONS

3.1. Attributions

- **Le Maître d'Ouvrage est : le Ministre d'Etat, Ministre du Tourisme et des Loisirs.** Il signe le marché, ordonne le paiement des prestations, veille à la conservation des originaux des documents y relatifs et procède à la transmission des copies à l'Autorité chargée des marchés publics et à l'organisme chargé de la régulation et au Ministère chargé des Marchés Publics ou son démembrement déconcentré compétent ;

- **Le Chef de service du marché est : le Directeur des Affaires Générales du Ministère du Tourisme et des Loisirs.** Il s'assure de la bonne exécution des obligations contractuelles. Il veille au respect des clauses administratives, techniques et financières et des délais contractuels. Il est responsable de la direction générale de l'exécution des prestations, il arrête toutes les dispositions technico-financières et représente le Maître d'Ouvrage auprès des instances compétentes d'arbitrage des litiges. Il apporte au Maître d'Ouvrage, Maître d'Ouvrage Délégué, une assistance générale à caractère administratif, financier et technique aux stades de la définition, de l'élaboration, de l'exécution et de la réception des prestations objet du marché ;

- **L'Ingénieur du marché est : le Délégué Départemental des Travaux Publics de l'Océan en collaboration avec le Directeur des Entreprises Touristiques au Ministère du Tourisme et des Loisirs.** Il est accrédité par le Maître d'ouvrage, pour le suivi et le contrôle technique et financier de l'exécution du marché sous la supervision du Chef de Service du marché à qui il rend compte ;

- **Le Maître d'Œuvre du présent marché ou la mission de contrôle est** ci-après désigné Maître d'Œuvre. Cette maîtrise d'œuvre de droit privé est chargée d'assurer la défense des intérêts du Maître d'Ouvrage aux stades de la définition, de l'élaboration, de l'exécution et de la réception des prestations objet du marché. Il est accrédité par le Maître d'ouvrage, pour la réalisation de ses missions dans le cadre de ce marché sous la supervision de l'Ingénieur et du Chef de Service du marché à qui il rend compte ;

- **L'organisme chargé du contrôle externe des marchés publics est le Ministère des Marchés Publics.** Le Ministère des Marchés Publics ou son démembrement déconcentré compétent assure le contrôle de conformité de l'exécution du marché, délivre les visas préalables requis et vise le décompte général et définitif.

- **Le cocontractant de l'Administration ou le titulaire du marché est :** Il est chargé de l'exécution des prestations prévues dans le marché.

3.2. Nantissement

Le nantissement est soumis aux règles applicables en la matière, notamment l'article 150 du décret n°2018/366 du 20 juin 2018 portant Code des Marchés Publics et ses textes d'application.

En vue de l'application du régime de nantissement en vigueur, sont définis comme :

- L'autorité chargée de l'ordonnancement des paiements et de la liquidation des dépenses est : le

Ministre d'Etat, Ministre du Tourisme et des Loisirs ;

- L'autorité chargée du paiement est : le Ministère en charge des Finances/ Paierie Spécialisée auprès du Ministère du Commerce, du Ministère des Mines, de l'Industrie et du Développement Technologique, du Ministère du Tourisme et des Loisirs ;
- Le responsable compétent pour fournir les renseignements au titre de l'exécution du présent marché est : le Chef de Service du Marché.

ARTICLE 4 : LANGUE, LOI ET REGLEMENTATION APPLICABLES

4.1. La langue utilisée est le Français ou l'Anglais.

4.2. Le cocontractant s'engage à observer les lois et règlements en vigueur en République du Cameroun et ce, aussi bien dans sa propre organisation que dans la réalisation du marché.

Si ces lois et règlements en vigueur à la date de signature du présent marché venaient à être modifiés après la signature du marché, les coûts éventuels qui en découleraient directement seraient pris en compte sans gain ni perte pour chaque partie.

ARTICLE 5 : NORMES

5.1 Les travaux en exécution dans le cadre du présent marché seront conformes aux normes fixées dans les Cahiers des Clauses Techniques Particulières, et quand aucune norme applicable n'est mentionnée, à la norme faisant autorité en la matière et applicable au Cameroun, cette norme sera la norme la plus récemment approuvée par l'autorité compétente.

5.2. Le cocontractant étudiera, exécutera et garantira les travaux du présent marché en prenant en considération la meilleure pratique de réalisation au Cameroun pour des opérations de technologie similaire.



ARTICLE 6 : PIECES CONSTITUTIVES DU MARCHE

Les pièces contractuelles constitutives du présent marché sont complémentaires. Elles sont par ordre de priorité :

1. la soumission ou l'acte d'engagement ;
2. L'offre du cocontractant et ses annexes dans toutes les dispositions non contraires au Cahier des Clauses Administratives particulières (CCAP), aux Cahiers des Clauses Techniques Particulières (CCTP), ou aux clauses techniques des travaux, le cas échéant ;
3. le cahier des clauses administratives particulières (CCAP) ;
4. les Cahiers des Clauses Techniques Particulières (CCTP) ;
5. le devis ou le détail quantitatif estimatif (DQE) ;
6. le bordereau des prix unitaires (BPU) ;
7. le sous-détail des prix (SDP) ;
8. le cahier des clauses administratives générales (CCAG) auquel il est spécifiquement assujéti ;
9. Le projet/programme d'exécution, etc. ;
10. Tout autres documents utiles (les Procès-Verbaux (PV) de négociation, les CST, les Plans, les Stratégies de gestion et Plans de mise en œuvre Environnemental Social, Hygiène et Sécurité (ESHS), le Code de Conduite ESHS, l'analyse de la valeur du projet le cas échéant, le projet/programme d'exécution etc.) ;
11. La charte d'intégrité ;
12. La déclaration d'engagement social et environnemental

ARTICLE 7 : TEXTES GENERAUX APPLICABLES AU MARCHE

Le présent Marché est soumis aux textes généraux ci-après :

-  la loi n°92/007 du 14 août 1992 portant Code de travail ;
-  la loi n° 2015/018 du 21 décembre 2015 régissant l'activité commerciale au Cameroun ;



- ☞ la loi n° 2018/012 du 11 juillet 2018 portant régime financier de l'Etat ;
- ☞ la loi n° 2024/013 du 25 décembre 2024 portant loi des finances de la République du Cameroun pour le compte des exercices 2025 et 2026 ;
- ☞ la loi n° 096/12 du 05 août 1996 portant loi-cadre relative à la gestion de l'environnement ;
- ☞ la loi n° 2018/011 du 11 juillet 2018 portant Code de transparence et de bonne gouvernance dans la gestion des finances publiques au Cameroun ;
- ☞ la loi N° 98/013 du 14 juil. 1998 relative à la concurrence ;
- ☞ la loi-cadre N° 2011/012 du 6 mai 2011 portant protection du consommateur au Cameroun ;
- ☞ la loi n°2018/011 du 11 juillet 2018 portant code de transparence des bonnes gouvernances dans la gestion des finances publiques au Cameroun ;
- ☞ le décret n°2001/048 du 23 février 2001 portant organisation et fonctionnement de l'Agence de Régulation des Marchés Publics et ses textes modificatifs subséquents ;
- ☞ le décret n°2011/408 du 9 décembre 2011 portant organisation du Gouvernement modifié et complété par le décret n° 2018/190 du 02 mars 2018 ;
- ☞ le décret n° 2012/075 du 08 mars 2012 portant organisation du Ministère des Marchés Publics dans ses dispositions non contraires au code des marchés publics ;
- ☞ le décret n°2018/366 du 20 juin 2018 portant Code des Marchés Publics et ses textes d'application ;
- ☞ l'arrêté mettant en vigueur les Cahiers des Clauses Administratives Générales (CCAG) applicables aux Marchés Publics de fournitures en vigueur ;
- ☞ La lettre-circulaire n°000019/LC/MINMAP du 05 juin 2024 relative aux modalités de constitution, de consignation, de conservation, de restitution et de déconsignation des cautionnements sur les marchés publics ;
- ☞ la circulaire N°00013995/C/MINFI du 31 décembre 2024 portant Instructions relatives à l'Exécution des Lois de Finances, au Suivi et au Contrôle de l'Exécution du Budget de l'Etat et des Autres Entités Publiques pour l'Exercices 2025 et 2026 ;
- ☞ les normes techniques en vigueur au Cameroun ;
- ☞ le CCTG français, notamment son préambule et les fascicules 1, 2, 4, 7, 23, 24, 25, 27, 29, 30, 31, 50, 56, 61, 62, 63, 65-A, 66, 68, 70 ainsi que les normes françaises (en l'absence de normes camerounaises) et les avis techniques du réseau technique français.
- ☞ D'autres textes spécifiques au domaine concerné par le Marché.

ARTICLE 8 : COMMUNICATION

Toutes les communications au titre du présent Marché sont écrites et les notifications faites aux adresses ci-après :

a. Dans le cas où le Maître d'Ouvrage en est le destinataire : **Ministère du Tourisme et des Loisirs, B. P : 266 Yaoundé**, avec copie adressée dans les mêmes délais, au Chef de Service et à l'Ingénieur du Marché.

b. Dans le cas où le cocontractant est le destinataire :

Passé le délai de 15 jours fixé à l'article 6.1 du CCAG pour faire connaître au Maître d'Ouvrage, au Chef de Service son domicile, les correspondances seront valablement adressées à la Commune où est localisé le cocontractant.

CHAPITRE II : EXÉCUTION DES TRAVAUX

ARTICLE 9 : CONSISTANCE DES PRESTATIONS

Les travaux à réaliser dans le cadre du présent marché pour la réhabilitation et l'extension du restaurant du Centre d'Accueil de Kribi, comprennent :

- Travaux préliminaires (production des documents d'exécution, installation de chantier, nettoyage général du site, etc...);
- Gros œuvre – Maçonnerie ;
- Étanchéité ;
- Charpente et couverture ;
- Menuiserie aluminium ;
- Menuiserie métallique ;
- Menuiserie bois ;
- Revêtements scellés ;
- Faux-plafond ;
- Électricité (courants forts et faibles) ;
- Plomberie – sanitaire ;
- Plafond – faux plafond ;
- Peinture ;

VRD.ARTICLE 10: DÉLAIS D'EXÉCUTION DU MARCHÉ

10.1. Le délai d'exécution des travaux objet du présent marché est de : huit (08) mois ;

10.2. Ce délai court à compter de la date de notification de l'ordre de service de commencer les travaux.

ARTICLE 11 : OBLIGATIONS DU MAÎTRE D'OUVRAGE

11.1. Le Maître d'ouvrage est responsable de l'acquisition et de la mise à disposition du site ainsi que son accès, de la possession, de l'utilisation et de l'accès à toutes les autres zones raisonnablement nécessaires à la bonne exécution du Marché, Il doit fournir au Cocontractant les facilités pour l'accès aux sites des projets. Pour les sites éloignés du siège du Maître d'Ouvrage, les frais de transports pour leur accès sont à la charge du Cocontractant.

11.2. Le Maître d'ouvrage devra obtenir à ses frais les permis, autorisations, agréments et licences auprès des autorités locales, régionales ou nationales ou des services publics compétents, nécessaires à l'exécution du Marché, et qui relèvent de ses obligations.

11.3. Si le cocontractant de l'administration en fait la demande, le Maître d'ouvrage fera tout son possible pour l'aider à obtenir à temps et avec toute la diligence requise auprès des administrations ou services publics locaux, régionaux, nationaux, les permis, autorisations et licences nécessaires à l'exécution du Marché requis par ces organismes pour le cocontractant, ses sous-traitants ou le personnel du cocontractant ou de ses sous-traitants selon les cas.

11.4 Le Maître d'Ouvrage assure au cocontractant la protection contre les menaces, outrages, violences, voies de fait, injures ou diffamations dont il peut être victime en raison ou à l'occasion de l'exercice de sa mission.


ARTICLE 12: ORDRES DE SERVICE

Les différents ordres de service seront établis et notifiés dans les conditions suivantes :

12.1. Dès notification du marché au titulaire, le Maître d'ouvrage dispose d'un délai de quinze (15) jours calendaires pour signer l'ordre de service de démarrage des travaux. Cet Ordre de service est notifié au cocontractant par le Chef de service du marché dans un délai de sept (7) jours calendaires Une copie dudit ordre de service est transmise au Ministère chargé des Marchés Publics ou son démembrement déconcentré compétent, à l'Organisme chargé de la Régulation, au Chef de service du marché, à l'Ingénieur du marché, à l'Organisme Payeur et au Maître d'œuvre le cas échéant.

12.2 Les ordres de services ayant une incidence sur le montant et/ou sur le délai du marché sont signés par le Maître d'ouvrage dans les conditions suivantes :

a) lorsqu'un ordre de service est susceptible d'entraîner le dépassement du montant du marché, la signature est subordonnée aux justificatifs du financement par le Maître d'ouvrage;



b) en cas de dépassement du montant du marché, les modifications ne peuvent se faire que par voie d'avenant et les prestations supplémentaires ne peuvent être payées qu'après signature de ce dernier par le Maître d'ouvrage;

c) les ordres de service pour prestations supplémentaires peuvent être signés par le Maître d'ouvrage et régularisés plus tard par voie d'avenant, tant que leur incidence financière est inférieure à dix pour cent (10) du montant du marché.

Une copie des ordres de service susvisés sera adressée au Chef de service du marché, à l'Ingénieur du marché, à l'Organisme Payeur et au Maître d'œuvre le cas échéant.

d) Le visa préalable de l'Organisme Payeur sera éventuellement requis avant la signature de ceux ayant une incidence sur le montant.

e) En tout état de cause, toute modification touchant aux spécifications techniques ou clauses techniques particulières doit faire l'objet d'une étude préalable sur l'étendue, le coût et les délais du marché.

12.3. Les ordres de service à caractère technique liés au déroulement normal du chantier seront directement signés par le Chef de service des Marchés et notifiés au Cocontractant par l'ingénieur ou le Maître d'œuvre (le cas échéant) avec copie au Ministre en charge des Marchés Publics, à l'Organisme chargé de la Régulation et à l'Organisme Payeur.

12.4. Les ordres de service valant mise en demeure seront signés par le Maître d'ouvrage, et notifiés au Cocontractant par le Chef de service, avec copie au Ministre en charge des Marchés Publics, à l'Organisme chargé de la Régulation, à l'Ingénieur du marché et au Maître d'œuvre le cas échéant.

12.5. Les ordres de service de suspension et de reprise des travaux, pour cause d'intempéries ou autre cas de force majeure, seront signés par le Maître d'ouvrage et notifiés par le Chef de service au cocontractant, avec copie au Ministère chargé des Marchés Publics ou son démembrement déconcentré compétent, à l'Organisme chargé de la Régulation, à l'Ingénieur du marché et au Maître d'œuvre le cas échéant.

12.6. Les ordres de service prescrivant les travaux nécessaires pour remédier aux désordres ne relevant pas d'une utilisation normale qui apparaîtraient dans les ouvrages pendant la période de garantie, seront signés par le Chef de Service, sur proposition de l'Ingénieur et notifiés au Cocontractant par l'Ingénieur.

12.7. Le Cocontractant dispose d'un délai de quinze (15) jours pour émettre des réserves sur tout ordre de service reçu. Le fait d'émettre des réserves ne dispense pas le Cocontractant d'exécuter les ordres de service reçus.

12.8 En cas de groupement d'entreprises, les ordres de service sont adressés au mandataire, qui a seule qualité pour présenter des réserves au nom du groupement qu'il représente.

ARTICLE 13 : RÔLES ET RESPONSABILITÉS DU COCONTRACTANT DE L'ADMINISTRATION

13.1 Le cocontractant a pour mission d'assurer l'exécution des travaux sous le contrôle de l'Ingénieur et de remplir ses obligations de façon diligente, efficace et économique, tels que décrits dans les Spécifications techniques ou les clauses techniques, sous le contrôle de l'Ingénieur et ce conformément au présent marché aux règles et normes en vigueur au Cameroun et aux techniques et pratiques généralement acceptées dans le domaine d'activité concerné par le marché. Il est tenu notamment d'effectuer (s'il y a lieu) les calculs, essais et analyses, de déterminer, de choisir, d'acheter, et approvisionner tous les outillages, matériaux et fournitures nécessaires pour l'exécution des travaux. Il est tenu d'engager tout le personnel utile spécialisé ou non.

13.2-Le cocontractant est responsable vis-à-vis du Maître d'Ouvrage de la qualité des matériaux et des fournitures utilisées, de leur parfaite adaptation aux besoins du chantier, de la bonne exécution des travaux, des prestations et interventions effectuées par les sous-traitants agréés. Il a l'obligation de se conformer à la législation en vigueur au Cameroun concernant le respect de l'environnement. Il devra exécuter toutes les travaux spécifiés dans le CCTP et aux textes et directives mentionnés dans ladite pièce. Il aura notamment l'obligation de produire une plaque de chantier conformément à la réglementation et d'afficher un règlement intérieur à l'entreprise en prenant en compte les problèmes environnementaux et sociaux.

13.3 Pendant la durée du marché, le cocontractant ne s'engage pas directement ou indirectement, dans des activités professionnelles ou contractuelles susceptibles de compromettre son indépendance par rapport aux missions qui lui sont dévolues.

13.4 En cas de conflit d'intérêt du fait d'un membre de l'équipe de la mission, le cocontractant doit le signaler par écrit au Maître d'Ouvrage et doit remplacer l'expert en question, impliqué dans le projet ou le marché.

Le conflit d'intérêt s'entend de toute situation dans laquelle le cocontractant pourrait tirer des profits directs ou indirects d'un marché passé par le Maître d'ouvrage auprès de laquelle il est consulté ou toute situation dans laquelle il a des intérêts personnels ou financiers suffisants pour compromettre son impartialité dans l'accomplissement de ses fonctions ou de nature à affecter défavorablement son jugement.

13.5 Le cocontractant est tenu au secret professionnel vis-à-vis des tiers, sur les informations, renseignements et documents recueillis ou portés à sa connaissance à l'occasion de l'exécution du marché.

A ce titre, les documents établis par le cocontractant au cours de l'exécution du marché ne peuvent être publiés ou communiqués qu'avec l'accord écrit du Maître d'Ouvrage.

Le cocontractant est tenu lors du dépôt du rapport final, de restituer tous les documents empruntés au Maître d'Ouvrage.

13.6 Le cocontractant ainsi que ses associés ou ses sous-traitants s'interdisent pendant la durée du marché, et à son issue pendant [six (6) mois], de fournir des biens, prestations ou services destinés au Maître d'Ouvrage découlant des prestations ou ayant un rapport étroit avec elles (à l'exception de l'exécution des prestations ou de leur continuation).

Le cocontractant doit prendre en charge des frais professionnels et de la couverture de tous risques de maladie et d'accident dans le cadre de sa mission.

Le cocontractant ne peut pas modifier la composition de l'équipe proposée dans son offre technique sans l'accord écrit au Maître d'Ouvrage.

Pour les entreprises étrangères et à défaut de résider, le Cocontractant aura à maintenir en République du Cameroun pendant la période d'exécution du contrat, un représentant permanent dument mandaté.

ARTICLE 14 : MARCHÉS À TRANCHES CONDITIONNELLES

Sans objet

ARTICLE 15 : PERSONNEL ET MATÉRIEL DU COCONTRACTANT

15.1. Personnel de l'entreprise

L'entreprise est tenue d'utiliser le personnel proposé dans l'offre, dont l'équipe se compose comme suit :

Personnel clé pour l'exécution des travaux :

Chef de Projet :.....[indiquer le nom].....

Conducteur des travaux :.....[indiquer le nom].....

Autres personnels clés :.....[indiquer les noms].....

15.2. Remplacement du personnel clé

Toute modification, même partielle, apportée aux propositions de l'offre technique n'interviendra qu'après agrément écrit du Maître d'Ouvrage ou du Chef de service du marché. En cas de modification, le cocontractant le fera remplacer par un personnel de compétence (qualifications et expérience) au moins égale et par un matériel de performance similaire et en bon état de marche.

En tout état de cause, les listes du personnel d'encadrement à mettre en place seront préalablement soumises à l'agrément écrit de l'ingénieur le cas échéant dans les vingt (20) jours qui suivent la notification de l'ordre de service de commencer les travaux. Passé ce délai, les listes seront considérées comme approuvées.



Le Maître d'Œuvre ou l'ingénieur le cas échéant disposera de sept (07) jours pour notifier par écrit son avis au Chef de service du Marché. Le Maître d'Ouvrage se réserve la possibilité de refuser son agrément à une personne proposée par le cocontractant dont la qualification serait insuffisante.

Toute modification unilatérale apportée aux propositions en personnel d'encadrement de l'offre technique, avant et pendant les travaux constitue un motif de résiliation du marché tel que visé à l'article 41 ci-dessous ou d'application de pénalités.

Toute modification apportée sera notifiée au Maître d'Ouvrage pour approbation préalable.

15.3. Retrait du personnel (le cas échéant)

Après agrément écrit du Maître d'Ouvrage ou du Maître d'Ouvrage Délégué, le Chef de service du marché, peut sur proposition de l'Ingénieur du Marché ou du Maître d'œuvre le cas échéant, demander au cocontractant, après mise en demeure, de retirer un personnel faisant partie de ses effectifs pour faute grave dûment constatée ou pour incompétence, en donnant les motifs de sa requête, le cocontractant veillera à ce que cette personne quitte le Site dans les quinze (15) jours et qu'elle n'ait plus aucun rapport avec le travail dans le cadre du Marché. Dans ce cas, son remplacement est effectué conformément aux dispositions de l'article 13.2 ci-dessus.

15.4 Représentant du cocontractant

Dès notification du marché, le cocontractant désigne une personne physique qui le représente vis-à-vis de l'Administration pour tout ce qui concerne l'exécution du projet.

Cette personne chargée de la conduite des travaux, doit disposer de pouvoirs suffisants pour prendre sans délai les décisions nécessaires à la bonne marche du projet.

15.5. Législation du travail

Le Cocontractant devra se conformer à la législation du travail en vigueur au Cameroun incluant la législation relative à l'embauche, la santé, la sécurité, la protection sociale, à l'HIMO, au quota de ressources locales à mobiliser.

Le cocontractant devra fournir le logement, l'assistance médicale, la nourriture et les installations sanitaires au personnel vivant dans les bases vie du cocontractant, en se conformant aux exigences des Spécifications se rapportant aux Conditions sociales et sanitaires de la main d'œuvre.

Dans les relations avec son personnel et le personnel de ses sous-traitants, qui seront employés ou participeront à l'exécution du Marché, le cocontractant devra respecter les fêtes nationales, jours fériés légaux, fêtes religieuses ou autres coutumes, ainsi que toutes les lois et toutes les réglementations locales applicables en matière de droit du travail.

Sauf disposition contraire du Marché, si le cocontractant estime nécessaire d'effectuer des travaux de nuit ou pendant les jours fériés afin de respecter les Niveaux de service et le Délai d'achèvement contractuel, et s'il demande son consentement au Maître d'ouvrage ou au Maître d'Ouvrage Délégué à cet effet (si un tel consentement est requis), le Maître d'ouvrage ne devra pas lui refuser ce consentement sans motif valable.

Le cocontractant aura la responsabilité d'obtenir tous les permis et/ou visas nécessaires de la part des autorités compétentes, afin que toute la main-d'œuvre et tout le personnel devant être employés sur le Site puissent entrer et séjourner en situation régulière au Cameroun.

Le cocontractant devra fournir à ses propres frais les moyens nécessaires afin de rapatrier tous les membres de son personnel et du personnel de ses sous-traitants travaillant sur le Site, dans les pays où ils ont été respectivement recrutés pour l'exécution du Marché ; il devra également pourvoir, à ses propres frais, à leur séjour temporaire sur place, entre la date à laquelle ils cesseront d'être employés à l'exécution du Marché et la date programmée pour leur rapatriement.

15.6. Matériel proposé dans l'offre

Le cocontractant utilisera le matériel approprié de niveau comparable aux prescriptions du DAO, dans le projet d'exécution pour la bonne exécution des prestations selon les règles de l'art.

Toute modification apportée sera notifiée au Maître d'Ouvrage ou au Maître d'Ouvrage Délégué pour approbation préalable.

ARTICLE 16: PIÈCES À FOURNIR PAR LE COCONTRACTANT

16.1. Programme des travaux, Plan d'assurance qualité et autres

a) Dans un délai maximum de **30 jours** à compter de la notification de l'ordre de service de commencer les travaux, le cocontractant de l'administration soumettra, en cinq (05) exemplaires, à l'approbation du Chef de service après avis de l'Ingénieur et du Maître d'Œuvre, le programme d'exécution des travaux, son calendrier d'approvisionnement, son projet de Plan d'Assurance Qualité (PAQ) et son Plan de Gestion Environnementale, le cas échéant.

Ce programme sera exclusivement présenté selon les modèles fournis et comprenant notamment,

- Le PV de définition des tâches à exécuter;
- La liste des travaux à sous-traiter, le cas échéant ;
- La description des modalités de maintien de la circulation le cas échéant ;
- Etc.

Deux (2) exemplaires de ces pièces lui seront retournés dans un délai de **07 jours** à partir de leur réception avec :

- Soit la mention d'approbation " BON POUR EXECUTION" ;
- Soit la mention de leur rejet accompagnée des motifs dudit rejet.

Le cocontractant de l'administration disposera alors de **15 jours** pour présenter un nouveau projet. Le Chef de Service disposera alors d'un délai de **07 jours** pour donner son approbation ou faire d'éventuelles remarques après avis favorable de l'Ingénieur du Marché et du Maître d'Œuvre. Les délais d'approbation du projet d'exécution sont suspensifs du délai d'exécution.

L'approbation donnée par le Chef de Service n'atténuera en rien la responsabilité du cocontractant. Cependant les travaux exécutés avant l'approbation du programme ne seront ni constatés ni rémunérés sauf s'ils ont été expressément ordonnés. Le planning actualisé et approuvé deviendra le planning contractuel.

Le cocontractant de l'administration tiendra constamment à jour, sur le chantier, un planning des travaux qui tiendra compte de l'avancement réel du chantier. Des modifications importantes ne pourront être apportées au programme contractuel qu'après avoir reçu l'accord du Chef service du Marché. Après approbation du programme d'exécution par le Chef service du Marché, celui-ci le transmettra dans un délai de **05 jours** au Maître d'Ouvrage ou au Maître d'Ouvrage Délégué, sans effet suspensif de son exécution. Toutefois, s'il est constaté des modifications importantes dénaturant l'objectif du marché ou la consistance des travaux, le Maître d'ouvrage retournera le programme d'exécution accompagné des réserves à lever dans un délai de quinze (15) jours à compter de sa date de réception.

b. Le Plan de Gestion Environnemental et Social fera ressortir notamment les conditions de choix des sites techniques et de base vie, les conditions d'emprunt de sites d'extraction et les conditions de remise en état des sites de travaux et d'installation.

c. Le cocontractant indiquera dans ce programme les matériels et méthodes qu'il compte utiliser ainsi que les effectifs du personnel qu'il compte employer.

16.2. Projet d'exécution

a. dans un délai maximum de **30 jours**, à compter de la date de notification de l'ordre de service de commencer les travaux, le Cocontractant soumettra à l'approbation de l'Ingénieur et du Maître d'Œuvre, un projet d'exécution en cinq (05) exemplaires comprenant notamment :

- le procès-verbal de définition des tâches à exécuter ;
- le relevé des dégradations, le cas échéant ;



- le schéma itinéraire ou le linéaire des travaux à exécuter, le cas échéant ;
- la description des procédés et des méthodes d'exécution des travaux envisagés avec les prévisions d'emploi du personnel, du matériel et des matériaux ;
- les plans d'exécution des ouvrages et les notes de calcul y afférentes ;
- les plans d'approvisionnement.
- le planning graphique des travaux ;
- la liste des travaux que le cocontractant fera le cas échéant, exécuter par des sous-traitants.

Le planning actualisé et approuvé deviendra le planning contractuel. Il doit faire apparaître les tâches critiques. Le cocontractant tiendra constamment à jour sur le chantier, un planning actualisé des travaux qui tiendra compte de l'avancement réel du chantier.

Le projet d'exécution doit également être approuvé par le Chef Service du Marché après validation de l'ingénieur et du Maître d'Œuvre dans les mêmes délais d'approbation du programme d'exécution.

En cas d'inobservation des délais d'approbation des documents ci-dessus par l'Administration, ceux-ci sont réputés approuvés.

En cas de retard dans la présentation de ces documents même après retour pour prise en compte des corrections, le soumissionnaire s'expose aux pénalités de retard visées à l'article 40 du présent marché.

ARTICLE 17: MISE À DISPOSITION DES DOCUMENTS ET DU SITE

Le Maître d'Ouvrage mettra le site des travaux et ses voies d'accès à la disposition du Cocontractant en temps utile et au fur et à mesure de l'avancement des travaux, conformément au programme d'exécution.

L'exemplaire reproductible des plans figurant dans le Dossier d'Appel d'Offres, le cas échéant, sera remis par le Chef de service du Marché.

ARTICLE 18 : TRANSPORT, ASSURANCES DES OUVRAGES ET RESPONSABILITÉS CIVILES

18.1. Emballage pour le transport des équipements et matériaux

Le fournisseur doit prendre toutes les dispositions nécessaires pour que les équipements ou les matériaux soient protégés par un emballage soigné et approprié au transport maritime, aérien, ferroviaire ou routier. Le fournisseur doit faire toute diligence pour réparer tous les dégâts éventuellement occasionnés pendant le transport jusqu'au lieu de livraison.

18.2. Assurances

- a) Le titulaire d'un marché est tenu de souscrire auprès d'une ou plusieurs sociétés d'assurances agréées, et dès notification du marché, une police d'assurance couvrant les risques liés à l'exécution des prestations, objets de son marché.
- b) Les polices d'assurances suivantes sont requises au titre du présent Marché pour les montants minima, les franchises et les autres conditions minimales dans un délai de trente (30) jours à compter de la notification du marché :
 - **Assurance responsabilité civile vis-à-vis des tiers** couvrant les risques de dommages corporels causés à des tiers ou des risques de décès de tiers (y compris le personnel du Maître d'ouvrage), les risques de perte ou des dommages survenant dans le cadre de l'exécution des travaux à des biens pendant la fourniture ou le montage ou les installations; le cas échéant;
 - **Assurance "Tous risques chantier"** couvrant la perte ou les dommages causés aux Installations sur le site, survenant avant l'achèvement des Installations, avec une extension de garantie couvrant la responsabilité du cocontractant au titre de la perte ou des dommages

survenant pendant la période de garantie, aussi longtemps que le cocontractant restera sur le site pour exécuter ses obligations pendant la période de garantie. En tout état de cause, la police doit couvrir tous les dommages corporels, matériels et immatériels causés aux tiers ou aux ouvrages du lendemain de sa souscription, à la réception définitive des prestations ou décennale, le cas échéant.

- c) Si le cocontractant s'abstient de contracter et /ou de maintenir les assurances visées ci-dessus, le Maître d'ouvrage pourra contracter ces assurances et les maintenir en vigueur, et déduire de temps à autres, de toute somme due au cocontractant en vertu du marché, toute prime que le maître d'ouvrage aura payée à l'assureur, ou recouvrer autrement le montant de la prime ainsi payée sera considéré comme si c'était une dette due par le cocontractant.
- d) Le cocontractant devra veiller à ce que son ou ses sous-traitants souscrivent et maintiennent en vigueur, dans toute la mesure nécessaire, des polices d'assurance appropriées couvrant leur personnel, leurs véhicules et les prestations exécutées par eux en vertu du marché, à moins que ces sous-traitants ne soient couverts par les polices contractées par le cocontractant.
- e) En cas de transmission tardive de ces assurances, le cocontractant s'expose aux pénalités de retard visées à l'article 40 du présent marché.

ARTICLE 19- SOUS-TRAITANCE

Le présent marché peut donner lieu à des sous-commandes ou de faire exécuter une partie des travaux par des sous-traitants suivant les modalités fixées par le Code et le Cahier des Clauses Administratives Générales applicable aux travaux après autorisation préalable du Maître d'Ouvrage ou du Maître d'Ouvrage Délégué.

Nonobstant tout recours à une sous-commande, l'entreprise principale demeure responsable de l'exécution de toutes les obligations résultant du marché. Le contrat de sous-traitance doit être conforme aux engagements de l'entreprise principale. Ils exécuteront leur partie des travaux sous la seule et pleine responsabilité du cocontractant.

Le montant des travaux pouvant être sous-traités est limité à trente pour cent (30%) du montant du marché et de ses avenants, le cas échéant.

Les prestations objet de sous-commande doivent prioritairement être accordées aux Petites et Moyennes entreprises nationales dont cinquante-un (51%) au moins du capital est détenu par les nationaux, et en cas d'insuffisance ou de carence, aux PME et Grandes entreprises dont trente-trois pourcent (33%) au moins du capital est détenu par les nationaux.

Le paiement du sous-traitant peut être effectué par le Maître d'ouvrage lorsque le montant de la prestation sous-traitée par une seule entreprise est supérieur ou égal à dix pour cent (10%) du montant total du marché et ses éventuels avenants ou lorsqu'il est établi que l'entreprise principale se livre à des manœuvres dolosives vis-à-vis du sous-traitant. Lorsque le sous-traitant doit être payé directement, l'entreprise principale est tenue lors de la demande d'autorisation, d'établir que la cession ou le nantissement de créances résultant du marché ne fait pas obstacle au paiement direct du sous-traitant.

ARTICLE 20 : LABORATOIRE DE CHANTIER ET ESSAIS

Sans objet

ARTICLE 21: JOURNAL ET RÉUNIONS DE CHANTIER

21.1. Journal de chantier.

Le cocontractant est tenu d'ouvrir avant tout démarrage des travaux, un journal de chantier. C'est un document contradictoire unique. Ses pages sont numérotées et visées. Aucune page ne doit être enlevée. Les parties raturées ou annulées sont signalées en marge pour validation Y sont consignés chaque jour :

- Les opérations administratives, relatives à l'exécution et au règlement du marché (notification, résultats d'essais, attachement) ;



- Les conditions atmosphériques ;
- Les réceptions de matériaux et agréments de toutes sortes ;
- Les incidents ou détails de toutes natures présentant quelques intérêts du point de vue de la tenue ultérieure des ouvrages ou de la durée réelle des travaux ;
- Etc.

Le cocontractant pourra y consigner les incidents ou observations susceptibles de donner lieu à une réclamation de sa part.

Ce journal sera signé contradictoirement par le Maître d'Œuvre du Marché ou son représentant et le représentant du cocontractant à chaque visite de chantier.

Pour toute réclamation éventuelle du cocontractant, il ne pourra être fait état outre les autres pièces du marché, que des événements ou documents mentionnés en temps utile au journal de chantier.

21.2. Réunions de chantier

Outre les réunions régulières de chantier à l'initiative de l'Ingénieur du Marché, des réunions périodiques devront être tenues en présence du Chef de service du marché et de l'Ingénieur du marché ou leur représentant.

Les réunions de chantier feront l'objet d'un procès-verbal signé par tous les participants.

ARTICLE 22 : UTILISATION DES EXPLOSIFS

Sans objet

CHAPITRE III : DE LA RECEPTION

ARTICLE 23 : DOCUMENTS À FOURNIR AVANT LA RÉCEPTION TECHNIQUE

Le cocontractant devra dans un délai de dix (10) jours au moins avant la réception provisoire du marché subséquent transmettre au Maître d'Ouvrage ou au Maître d'Ouvrage Délégué les documents suivants :

1. Copie de la facture ou du décompte décrivant les travaux indiquant leurs quantités, leur prix et le montant total ;
2. Notification de la réception ;
3. Copie Cautionnement définitif ;
4. Copie des assurances.

ARTICLE 24: RÉCEPTION PROVISOIRE

24.1. Opérations préalables à la réception

Avant la réception provisoire, le cocontractant demande par écrit au Maître d'Ouvrage ou au Maître d'Ouvrage Délégué, avec copie au Maître d'Œuvre et à l'Ingénieur, l'organisation d'une visite technique préalable à la réception.

Cette visite comprend entre autres opérations :

a) La **commission de réception** ou un technicien désigné à cet effet, procède aux vérifications en qualité et en quantités, des travaux réalisés et des fournitures livrées le cas échéant.

Ces opérations font l'objet d'un procès-verbal dressé sur le champ et signé par le Maître d'œuvre, l'Ingénieur et le Cocontractant.

b) Lorsque ces opérations sont effectuées par un technicien, celui-ci établit un procès-verbal portant proposition d'acceptation, de mise à réparer, à bonifier ou de rejet, qui est transmis à la commission pour décision.

c) La commission de réception technique ou le technicien commis à cette tâche, doit vérifier la conformité qualitative, technique et quantitative des travaux.

En matière de réception technique, la commission prend une des décisions suivantes concernant tout ou partie de la prestation :

- Elle accepte en qualité et en quantité les travaux et, dans ce cas, sa décision est immédiatement exécutoire ;
- Elle constate que les travaux ne sont pas conformes et en prononce le rejet. Toutefois, dans cette hypothèse, elle peut admettre soit que la prestation soit mise en conformité, soit qu'elle fasse l'objet d'une réfaction. Le rejet de la prestation est notifié au Cocontractant par lettre recommandée ou simple lettre contre décharge s'il n'a pas signé le procès-verbal concluant à cette décision.

24.2. Réception Provisoire

Le cocontractant est tenu de faire connaître au Chef de service du marché au plus tard sept (07) jours avant l'expiration du délai contractuel, la date à laquelle il souhaite que soit réceptionnés les travaux.

La réception provisoire sera prononcée aussitôt à la fin de l'exécution des travaux objet du présent marché et après les Opérations préalables à la réception. La Commission après visite du chantier examine le procès-verbal des opérations préalables à la réception et procède à la réception provisoire des travaux s'il y a lieu.

Pour les marchés comportant plusieurs tranches, le Maître d'ouvrage procédera à la réception provisoire des travaux de la tranche considérée. Cette réception conditionnera le début de la tranche conditionnelle suivante.

La visite de réception est sanctionnée par la signature, séance tenante par tous les participants, d'un procès-verbal de réception mentionnant si elle est prononcée ou non et le cas échéant, les réserves à lever, assorties de délais, avant de prononcer ladite réception. Au cas où la réception n'est pas prononcée le procès-verbal de réception précise les réserves à lever assorties des délais, avant la prononciation de ladite réception.


Pour être valable, le procès-verbal de réception doit être signé par les deux tiers (2/3) au moins des membres dont le Président.

24.3. Composition de la commission de réception

La Commission de réception sera composée des membres suivants :

- Président : Le Maître d'Ouvrage son représentant ;
- Rapporteur : Le Maître d'Œuvre ;
- Membres :
 - Le Chef de Service du marché ou son représentant ;
 - L'Ingénieur du marché ;
 - le Délégué Départemental du MINTOUL de l'Océan ;
 - le Sous-directeur des Agréments et du Classement au MINTOUL ;
 - le Directeur du Centre d'Accueil de Kribi ;
 - le Chef de Service des Marchés Publics du MINTOUL ;
- Observateur : Le représentant du MINMAP ;
- Invité : Le Cocontractant ;

Les membres de la commission de réception sont convoqués au moins dix (10) jours avant la date de réception. Le cocontractant ou le prestataire est convoqué à la réception par courrier au moins dix (10) jours avant la date de la réception. Il est tenu d'y assister (ou de s'y faire représenter). Son absence équivaut à l'acceptation sans réserve des conclusions de la Commission de réception.



24.4. Début de la période de garantie

La période de garantie commence à la date de cette réception provisoire des travaux.

24.6. Prise de possession des ouvrages

Toute prise de possession des ouvrages doit être précédée d'une réception partielle ou provisoire. Toutefois, s'il y a urgence, la prise de possession peut intervenir antérieurement à la réception, sous-réserve de l'établissement d'un état des lieux contradictoire.

24.7 : Rejet

Lorsque la Commission juge que les travaux appellent les réserves telles qu'il ne lui apparaît possible d'en prononcer ni la réception partielle ni la réception avec réfaction, le Chef de service du marché notifie une décision motivée de rejet.

Le Cocontractant dispose de quinze (15) jours pour présenter ses observations ; Passé ce délai, il est réputé avoir accepté la décision du Chef de service du marché. Si le Cocontractant formule des observations, le Chef de service du marché dispose ensuite de quinze (15) jours pour notifier une nouvelle décision, après avis de la Commission de réception, le cas échéant ; à défaut d'une telle notification, le Chef de service du marché est réputé avoir accepté les observations du Cocontractant.

En cas de rejet, le Cocontractant est tenu de rembourser les avances et acomptes déjà perçus.

ARTICLE 25 : DOCUMENTS À FOURNIR APRÈS EXÉCUTION

Le Cocontractant remettra à l'ingénieur du marché dans les trente (30) jours suivant la date de réception provisoire de l'ensemble des travaux, le plan de récolement.

En cas de non-fourniture dudit plan de récolement, une pénalité de 20 000 FCFA par jour de retard sera prélevé sur la retenue de garantie.

ARTICLE 26 : GARANTIE CONTRACTUELLE / ENTRETIEN PENDANT LA PÉRIODE DE GARANTIE

26.1. Délai de garantie

La durée de garantie est de douze (12) mois à compter de la date de réception provisoire des travaux.

Le Cocontractant garantit que les équipements livrés en exécution du marché sont neufs et que les travaux sont exécutés dans les règles de l'art et les normes requises.

26.2. Entretien pendant la période de garantie

Pendant le délai de garantie, le cocontractant exécutera à ses frais et en temps utile, tous les travaux et réparations nécessaires pour maintenir en bon état l'ouvrage c'est-à-dire assurer dans les dix (10) jours de la notification du défaut par l'Administration et sur le lieu d'emploi, la remise en état de l'ouvrage pour tous les défauts ou réparations consécutifs pour remédier à tous les désordres du fait de malfaçons qui apparaîtraient dans les ouvrages et les équipements le cas échéant, et signalées par le Chef de service du marché ou le Maître d'œuvre le cas échéant.

Si après réception provisoire, le cocontractant ne s'est pas conformé dans un délai de quinze (15) jours aux prescriptions d'un ordre de service concernant les réparations ou réfections éventuelles, le Chef de service du marché sera en droit de les faire exécuter par ses propres ouvriers ou par un autre entrepreneur et d'en recouvrer le montant aux dépens du cocontractant par déduction sur toutes sommes dues ou garanties émises dans le cadre du marché.

ARTICLE 27 : RÉCEPTION DÉFINITIVE

27.1. La réception définitive s'effectuera dans un délai maximal de trente (30) jours à compter de l'expiration du délai de garantie.

27.2. La composition et la procédure de réception définitive sont la même que celles de la réception provisoire.

27.3- Le marché est clôturé définitivement dans les conditions fixées à l'article 38 alinéa 4 du présent CCAP concernant le Décompte général et définitif

ARTICLE 28 : GARANTIE LÉGALE

Sans objet.

CHAPITRE IV : CLAUSES FINANCIERES

ARTICLE 29 : MONTANT DU MARCHÉ

Le montant du présent marché, tel qu'il ressort du détail ou devis estimatif est de : _____ (en chiffres) (en lettres) francs CFA Toutes Taxes Comprises (TTC); soit:

- Montant HTVA : _____ (____) francs CFA ;
- Montant de la TVA : _____ (____) francs CFA
- Montant de l'AIR : _____ (____) francs CFA
- Montant de la TSR, le cas échéant : ----- (____) francs CFA (*n'est applicable que pour les marchés passés avec les cocontractants dont le siège est basé à l'étranger*) ;
- Net à percevoir = Montant net déduit de tous les impôts et taxes : ____ (____) francs CFA.

ARTICLE 30 : LIEU ET MODE DE PAIEMENT

Tout règlement relatif à un marché public intervient par transfert sur un compte domicilié dans un établissement de crédit de droit camerounais de premier rang agréé par le Ministre chargé des finances, conformément au texte en vigueur ou par crédit documentaire.

Le Maître d'Ouvrage se libérera des sommes dues par virement bancaire au nom du cocontractant de la manière suivante :

- a) Pour les règlements en francs CFA, soit (*montant net à mandater en chiffres et en lettres*), par crédit au compte n° _____ ouvert au nom du co-contractant à la banque _____
- b) Pour les règlements en devises, (le cas échéant) soit (*montant net à mandater en chiffres et en lettres*), par crédit au compte n° _____ ouvert au nom du cocontractant à la banque _____.

ARTICLE 31 : GARANTIES ET CAUTIONS

Le cocontractant devra fournir les garanties émanant des banques ou organismes financiers agréés par le Ministre chargé des finances ou ayant un correspondant local agréé.

Les garanties décrites ci-après en faveur du Maître d'Ouvrage sont exigées dans les délais, pour le montant, selon la manière et sous la forme indiquée ci-après :

31.1. Cautionnement définitif

- a) Il est constitué par le titulaire du Marché et transmis au Chef Service du marché dans un délai maximum de vingt (20) jours calendaires à compter de la date de notification du marché ;
- b) Son montant est fixé à 5% du montant TTC du marché augmenté le cas échéant du montant des avenants ;
- c) La garantie sera libellée dans la ou les monnaie(s) du Marché, ou dans une monnaie librement convertible satisfaisant Le Maître d'ouvrage, et devra suivre l'un des modèles fournis dans le Dossier d'appel d'offres, comme indiqué par le Maître d'ouvrage dans le CCAP, ou tout autre document satisfaisant Le Maître d'ouvrage.



- d) Les modes de substitution du cautionnement sont prévus à l'article 140 du code des marchés publics.
- e) Le cautionnement définitif sera restitué consécutivement par le Maître d'ouvrage dans un délai d'un mois suivant la date de réception provisoire des travaux, à la suite d'une mainlevée délivrée par le Maître d'ouvrage après demande du cocontractant.
- f) Les petites et moyennes entreprises à capitaux et dirigeants nationaux ainsi que les organisations de la société civile peuvent produire, à la place du cautionnement, soit un chèque certifié, soit un chèque banque, soit une hypothèque légale, soit une caution d'un établissement bancaire ou d'un organisme financier agréé conformément aux textes en vigueur.

31.2. Cautionnement d'avance de démarrage

Son taux est de 20% maximum du montant TTC du marché cautionné à 100% par un établissement bancaire de droit camerounais ou un organisme financier agréé de premier rang conformément à la réglementation en vigueur.

31.3. Cautionnement de bonne exécution (en remplacement de la retenue de garantie)

Dans le cadre de ce marché assorti d'une période de garantie ou d'entretien, la retenue de garantie est fixée à 10% du montant TTC du marché augmenté le cas échéant du montant des avenants.

La restitution de la retenue de garantie ou du cautionnement de bonne exécution sera effectuée à compter de la réception définitive des travaux sur mainlevée délivrée par le Maître d'ouvrage après expiration du délai de garantie.

A l'expiration d'un délai de 30 jours calendaires, les cautionnements cessent d'avoir effet ; l'organisme compétent est tenu de restituer ces cautionnements ou de libérer la retenue de garantie ou le cautionnement de bonne exécution sur simple demande du cocontractant de l'administration ; sauf si Le Maître d'ouvrage a dûment signifié à la caution du cocontractant qu'il n'a pas honoré toutes ses obligations.

Dans ce cas, il ne peut être mis fin à l'engagement de la caution que par main levée délivrée par le Maître d'ouvrage.

ARTICLE 32 : VARIATION DES PRIX

Les prix sont fermes et non révisables.

Les acomptes payés au cocontractant au titre des avances ne sont pas révisables.

ARTICLE 33 : FORMULES DE RÉVISION DES PRIX

Sans objet.

ARTICLE 34 : FORMULES D'ACTUALISATION DES PRIX

Le délai d'exécution de ce marché étant inférieur à 12 mois, les prix du bordereau des prix unitaires ne sont pas actualisables.

ARTICLE 35 : TRAVAUX EN RÉGIE

35.1. Le cocontractant sera tenu de mettre à la disposition du Maître d'Ouvrage, la main d'œuvre, les matériaux, ainsi que l'outillage et tous les moyens nécessaires qu'il pourra être amené à lui demander pour exécuter en régie certains travaux, à condition que la demande lui en soit faite au moins huit (8) jours à l'avance et qu'elle soit en rapport avec l'objet du marché.

Le montant des travaux en régie visés à l'alinéa 1 ci-dessus ne peut être supérieur à deux pour cent (2%) du montant toutes taxes comprises (TTC) du marché.

35.2. En cas de défaillance dûment constatée du co-contractant de l'Administration, le Maître d'ouvrage peut, à défaut de prononcer la résiliation du marché, et après l'autorisation expresse de l'Autorité chargée des

marchés publics, prescrire une régie totale ou partielle aux frais et risques dudit co-contractant.

35.3 Les travaux en régie ainsi exécutés seront rémunérés sur la base des prix unitaires de régie prévus par le marché, ou, à défaut, des salaires, indemnités, charges sociales, sommes dépensées pour les fournitures et le matériel, majorés dans les conditions fixées par le texte particulier de l'Autorité chargée des marchés publics définissant les conditions d'exercice des travaux en régie pour couvrir les frais généraux, impôts, taxes et bénéfices.

ARTICLE 36 : VALORISATION DES APPROVISIONNEMENTS

36.1. Des acomptes pour approvisionnement peuvent être accordés en raison des dépenses engagées en vue de l'exécution des travaux, fournitures ou services qui font l'objet d'un marché. Les modalités de paiement desdites avances sont fixées dans le code des marchés publics.

36.2. Il n'est pas demandé de caution pour les acomptes sur approvisionnements.

36.3 Dans tous les cas, le cocontractant de l'administration est responsable du gardiennage des matériaux ayant donné lieu à une avance pour approvisionnement jusqu'à la réception des travaux.

ARTICLE 37 : AVANCES

37.1. Le Maître d'ouvrage accordera une avance de démarrage n'excédant pas 20% du montant TTC du marché. Elle est cautionnée à cent pour cent (100%) par un établissement bancaire de droit camerounais ou un organisme financier agréé de premier rang conformément aux textes en vigueur. Cette caution doit être accompagnée du récépissé de versement délivré par la CDEC.

37.2 L'avance de démarrage peut être obtenue par le co-contractant de l'administration sur simple demande adressée au Maître d'ouvrage ou au Maître d'Ouvrage Délégué sans justificatif. Cette avance commence à être remboursée par déduction d'un pourcentage sur chaque décompte dès lors que le cumul des travaux atteint 40% du montant du marché. Le versement de l'avance de démarrage intervient postérieurement à la mise en place des cautions exigibles, conformément aux dispositions du code des marchés publics.

37.3 La totalité de l'avance doit être remboursée au plus tard dès le moment où la valeur en prix de base des prestations réalisées atteint quatre-vingt pour cent (80%) du montant du marché.

37.4 Au fur et à mesure du remboursement des avances, le Maître d'ouvrage donnera la mainlevée de la partie de la caution correspondante, sur demande expresse du cocontractant de l'administration.

37.5. Le cocontractant de l'administration utilisera exclusivement l'avance de démarrage pour les acquisitions de Matériels, d'équipements, de matériaux et les dépenses de mobilisation spécialement nécessaires pour les besoins de l'exécution du Marché spécifiés dans sa demande.

ARTICLE 38 : RÈGLEMENT DES TRAVAUX

38.1. Constatation des travaux exécutés


Avant la fin de chaque mois, le cocontractant de l'administration et le Maître d'Œuvre, établissent un attachement contradictoire qui récapitule et fixe les quantités réalisées et constatées pour chaque poste du bordereau au cours du mois et pouvant donner droit au paiement.

38.2. Décomptes provisoires

Les décomptes provisoires doivent être établis en sept exemplaires tous les trois mois minimum.

Le Maître d'Œuvre a un délai maximum de sept (07) jours pour transmettre le décompte provisoire au Chef de service du marché qui quant à lui, dispose d'un délai de cinq (05) jours ouvrables maximum pour transmettre au Chef de service du marché, le projet de décompte qu'il a approuvé.

Le chef de service quant à lui dispose d'un délai de vingt-un (21) jours ouvrables maximum pour procéder à la liquidation et sa transmission au comptable chargé du paiement avec copie à l'organisme chargé



du contrôle externe.

Les copies des décomptes provisoires doivent être transmises au Ministère en charge des marchés publics et à l'organisme chargé de la régulation des marchés publics.

Le délai maximum accordé au comptable assignataire pour le règlement des acomptes est fixé à quatre-vingt-dix (90) jours à compter de la date de réception des décomptes transmis par le chef de service du marché.

Le montant HTVA de l'acompte à payer au cocontractant de l'administration sera mandaté comme suit :

- HTVA - AIR ou TSR] versé directement au compte du cocontractant de l'administration;
- TVA au taux en vigueur ;
- [AIR ou TSR] versé au Trésor public au titre de l'AIR ou de la TSR dû par le cocontractant ;

38.3. Décompte final

Après achèvement des travaux et dans un délai maximum de 30 jours après la date de réception provisoire, le cocontractant établira à partir des constats contradictoires, le projet de décompte final des travaux effectivement réalisés qui récapitule le montant total des sommes auxquelles il peut prétendre du fait de l'exécution du marché dans son ensemble.

Ce projet de décompte final, une fois rectifié par le Maître d'œuvre ou l'ingénieur et accepté par le Chef de service du marché devient final. Il sert à l'établissement de l'acompte pour solde du marché, établi dans les mêmes conditions que celles définies pour l'établissement des décomptes mensuels.

38.3.2. Le Chef de service dispose d'un délai de 30 jours maximum pour notifier le projet rectifié et accepté au Maître d'Œuvre ou à l'Ingénieur du Marché.

38.3.4. Le cocontractant de l'administration doit dans un délai maximal d'un mois suivant la date de cette notification, renvoyer le décompte final revêtu de sa signature sans ou avec réserves, ou faire connaître les raisons pour lesquelles il refuse de signer.

Dans le cas où le cocontractant signe avec réserve ou ne signe pas le décompte final, les motifs de ce refus ou de ces réserves doivent être exposés par le cocontractant dans un mémoire récapitulatif de toutes les réclamations dont il revendique le paiement, accompagné des justificatifs nécessaires, et transmis au Maître d'œuvre dans le même délai que ci-dessus, sous peine de forclusion.

Le règlement du différend intervient alors selon les dispositions du code des marchés publics en vigueur et du CCAG applicable.

38.4. Décompte général et définitif

38.4.1. A la fin de la période de garantie qui donne lieu à la réception définitive des travaux et dans un délai de un (01) mois maximum, l'Ingénieur du Marché dresse le décompte général et définitif du marché qu'il fait signer contradictoirement par le cocontractant, le Chef de Service du Marché et Le Maître d'ouvrage. Ce décompte comprend :

- Le décompte final,
- Le solde,
- La récapitulation des acomptes mensuels.

La signature du décompte général et définitif sans réserve par le cocontractant, lie définitivement les parties et met fin au marché, et libère le cocontractant et le maître d'ouvrage ou le Maître d'Ouvrage Délégué de toutes leurs obligations, sauf en ce qui concerne les intérêts moratoires.

38.4.2. La transmission du décompte général et définitif à l'Organisme payeur en vue du paiement est subordonnée au visa préalable du MINMAP. Pour cela, une copie de l'attachement correspondant et tous les décomptes provisoires devront lui être antérieurement transmis ou remis à son représentant sur le site le cas échéant

Les délais et les modalités de signature ainsi que de gestion des désaccords sont les mêmes que ceux du décompte final.

ARTICLE 39 : INTÉRÊTS MORATOIRES

Les intérêts moratoires éventuels sont payés par état des sommes dues et calculés conformément aux dispositions des articles 166 et 167 du décret n° 2018/366 du 20 Juin 2018 portant Code des Marchés Publics et par application de la formule $L = M \times (n/360) \times (i)$ dans laquelle :

M = Montant TTC des sommes dues au titulaire ; N = Nombre de jours calendaires de retard ;

i = Taux débiteurs des entreprises à la BEAC majoré d'un (01) point ou taux d'escompte pratiqué par la Banque d'émission de la monnaie considérée majoré au plus d'un (01) point, selon le cas.

ARTICLE 40 : PÉNALITÉS

A. Pénalités de retard

En cas de dépassement du délai contractuel imputable au titulaire du marché, il lui est appliqué après mise en demeure préalable, une pénalité de retard, dont le montant est fixé comme suit :

a. Un deux millième (1/2000ème) du montant TTC du marché de base par jour calendaire de retard du premier au trentième jour au-delà du délai contractuel fixé par le marché ;

b. Un millième (1/1000ème) du montant TTC du marché de base par jour calendaire de retard au-delà du trentième jour.

B. Pénalités particulières

Indépendamment des pénalités pour dépassement du délai contractuel, le cocontractant est passible des pénalités particulières suivantes pour inobservation des dispositions du contrat, notamment :

❖ Remise tardive du cautionnement définitif : vingt mille (20 000) FCFA par jour calendaire de retard accusé au-delà de vingt (20) jours à compter de la date de notification de l'ordre de service de démarrage ;

❖ Remise tardive des assurances : vingt mille (20 000) FCFA par jour calendaire de retard accusé au-delà de trente (30) jours à compter de la date de notification de l'ordre de service de démarrage ;

❖ Remise tardive du programme d'exécution et du projet d'exécution pour autant que le retard soit du fait du cocontractant de l'administration : vingt mille (20 000) FCFA par jour calendaire de retard accusé au-delà de trente (30) jours à compter de la date de notification de l'ordre de service de démarrage.

En tout état de cause, le montant cumulé des pénalités ne saurait excéder dix pour cent (10%) du montant TTC du marché de base et de ses avenants le cas échéant, sous peine de résiliation.

Toute remise de pénalités ne peut intervenir qu'après avis de l'organisme chargé de la régulation des marchés publics requis par le Maître d'ouvrage.


ARTICLE 41 : RÈGLEMENT EN CAS DE GROUPEMENT D'ENTREPRISES ET DE SOUS-TRAITANCE

41.1. En cas de groupement solidaire d'entreprises les paiements sont effectués dans le compte indiqué dans la soumission soit au nom du groupement, soit au nom du mandataire.

En cas de groupement conjoint, les paiements seront effectués dans les différents comptes des cotraitants suivant les dispositions arrêtées dans l'accord de groupement.

41.2. Tout paiement d'acompte pour des prestations réalisées par des sous-traitants, est subordonné à l'exécution des prestations prévues dans le marché, et réceptionnées sous réserve de la preuve de leur paiement par le co-contractant de l'Administration aux sous-traitants.

L'Entreprise principale dispose d'un délai maximal de trente (30) jours ouvrables à compter de la date de réception de la facture des prestations exécutées et réceptionnées pour effectuer le paiement du sous-



traitant.

En cas de non-paiement d'un sous-traitant pour des prestations déjà rémunérées par le Maître d'ouvrage, ce dernier peut prendre à l'encontre du titulaire du marché des mesures coercitives, notamment le paiement direct du sous-traitant.

ARTICLE 42 : RÉGIME FISCAL ET DOUANIER

Le marché est soumis au régime fiscal et douanier en vigueur en République du Cameroun. Le marché est conclu tout taxes comprises, conformément à la loi n° 2024/013 du 25 décembre 2024 portant loi des finances de la République du Cameroun pour le compte des exercices 2025 et 2026 et au Code Général des Impôts qui définissent les modalités de mise en œuvre du régime fiscal des Marchés Publics

La fiscalité applicable au présent marché comporte notamment :

- Des impôts et taxes relatifs aux bénéfices industriels et commerciaux, y compris l'AIR qui constitue un précompte sur l'impôt des sociétés;
- Des droits d'enregistrement calculés conformément aux stipulations du code des impôts;
- Des droits et taxes attachés à la réalisation des prestations prévues par le marché:
 - Des droits et taxes d'entrée sur le territoire camerounais (droits de douanes, TVA, taxe informatique);
 - Des droits et taxes communaux,
 - Des droits et taxes relatifs aux prélèvements des matériaux et d'eau.

Ces éléments doivent être intégrés dans les charges que le cocontractant impute sur ses coûts d'intervention et constituer l'un des éléments des sous-détails des prix hors taxes.

Le prix TTC s'entend TVA incluse.

Sauf mention spécifique contraire figurant au Marché, le cocontractant devra supporter et payer tous droits, taxes, impôts et charges lui incombant ainsi qu'à ses sous-traitants.

ARTICLE 43 : TIMBRES ET ENREGISTREMENT DES MARCHÉS

Sept (07) exemplaires originaux du marché seront timbrés et enregistrés par les soins et aux frais du co-contractant de l'administration, conformément à la réglementation en vigueur.

CHAPITRE V : DISPOSITIONS DIVERSES

ARTICLE 44 : RÉSILIATION DU MARCHÉ

44.1 Le marché est résilié de plein droit dans l'un des cas suivants :

- a) Décès du titulaire du marché. Dans ce cas, le Maître d'ouvrage peut, s'il y a lieu, autoriser que soient acceptées les propositions présentées par les ayant droits pour la continuation des prestations ;
- b) Faillite du titulaire du marché. Dans ce cas, le Maître d'ouvrage peut accepter s'il y a lieu, des propositions qui peuvent être présentées par les créanciers pour la continuation des prestations;
- c) Liquidation judiciaire, si le co-contractant de l'Administration n'est pas autorisé par le tribunal à continuer l'exploitation de son entreprise;
- d) En cas de sous-traitance, de co-traitance ou de sous-commande sans autorisation préalable du Maître d'Ouvrage;
- e) Défaillance du cocontractant de l'Administration dûment notifiée à ce dernier par le Maître d'ouvrage par ordre de service valant mise en demeure et après évaluation et constat de la carence ;
- f) Non-respect de la législation ou de la réglementation du travail;
- g) Variation importante des prix dans les conditions définies par le cahier des clauses administratives

générales, suite à la modification des conditions économiques ou des quantités initiales du marché;

h) Manœuvres frauduleuses et corruption dûment constatées.

44.2 Le marché peut également être résilié dans les conditions stipulées dans le CCAG, notamment dans l'un des cas suivant :

- a) Retard dans les travaux entraînant des pénalités au-delà de 10% du montant du marché TTC ;
- b) Ajournement ou interruption prolongée décidée par le Maître d'ouvrage ;
- c) Non-paiement persistant des prestations.
- d) Refus de la reprise des travaux mal exécutés ;

44.3 Le marché peut également être résilié sans tort des titulaires, notamment dans l'un des cas suivant :

a) Force majeure et après avis de l'Autorité chargée des marchés publics en l'absence de toute responsabilité du cocontractant de l'administration sans préjudice des indemnités auxquels ce dernier peut prétendre ;

b) Non-paiement persistant des prestations.

c) Motif d'intérêt général.

ARTICLE 45 : CAS DE FORCE MAJEURE

Le titulaire du marché ne sera pas tenu responsable des retards imputables à un cas de force majeure. Dans un tel cas, le titulaire du marché avertira le Maître d'ouvrage par écrit, dans les quinze (15) jours suivant l'apparition du cas de force majeure et il donnera une estimation des retards en résultant. Chaque fois qu'un cas de force majeure provoquera un retard, le titulaire du marché aura droit, si le Maître d'ouvrage le juge réel, à une prorogation des délais.

Aux fins du présent marché, la définition de « force majeure » est celle précisée par les dispositions de l'article 75 du CCAG.

Les cas de force majeure seront constatés conformément aux dispositions du CCAG. Il appartient au Maître d'Ouvrage d'apprécier le caractère de force majeure et les justificatifs fournis.

Dans le cas où le cocontractant invoquerait le cas de force majeure relevant des conditions météorologiques, les seuils en deçà desquels aucune réclamation ne sera admise sont :

- Pluie : 200 millimètres en 24 heures;
- Vent : 40 mètres par seconde;
- Crue : la crue de fréquence décennale.

ARTICLE 46 : DIFFÉRENDS ET LITIGES

Les différends ou litiges nés de l'exécution du présent marché peuvent faire l'objet d'un règlement à l'amiable.


Lorsqu'aucune solution amiable ne peut être apportée au différend, celui-ci est porté devant la juridiction camerounaise compétente.

ARTICLE 47: EDITION ET DIFFUSION DU PRÉSENT MARCHÉ

La rédaction ou la mise en forme des documents constitutifs du marché sont assurées par le Maître d'ouvrage. La reproduction de Vingt (20) exemplaires du présent marché à faire souscrire par le cocontractant est à la charge du Maître d'Ouvrage.

ARTICLE 48- ET DERNIER : VALIDITÉ ET ENTRÉE EN VIGUEUR DU MARCHÉ

Le présent marché ne deviendra définitif qu'après sa signature par le Maître d'ouvrage. Il entrera en vigueur dès sa notification au cocontractant de l'administration.



REPUBLIQUE DU CAMEROUN

Paix – Travail – Patrie

**MINISTERE DU TOURISME ET
DES LOISIRS**

REPUBLIC OF CAMEROON

Peace – Work – Fatherland

**MINISTRY OF TOURISM AND
LEISURE**

MINISTERE DU TOURISME ET DES LOISIRS



**COMMISSION INTERNE DE
PASSATION DES MARCHES**

DOSSIER D'APPEL D'OFFRES NATIONAL OUVERT

**N°023/AONO/MINTOUL/CIPM/2025 DU 28 MAI 2025
POUR LA RÉHABILITATION ET L'EXTENSION DU RESTAURANT DU
CENTRE D'ACCUEIL DE KRIBI**

FINANCEMENT : BIP MINTOUL/ EXERCICES 2025 ET 2026

IMPUTATION : 59 23 150 01 330003 523313 et Suivante

DOSSIER D'APPEL D'OFFRES

MAI 2025

**PIECE N°5 : CAHIER DES CLAUSES
TECHNIQUES PARTICULIERES (CCTP)**

SOMMAIRE

CHAPITRE I	- GÉNÉRALITÉS
CHAPITRE II	- LOT N° 1 : TRAVAUX PRELIMINAIRES
CHAPITRE III	- LOT N° 2 : GROS ŒUVRE - MACONNERIE
CHAPITRE IV	- LOT N° 3 : ETANCHEITE
CHAPITRE V	- LOT N° 4 : CHARPENTE ET COUVERTURE
CHAPITRE VI	- LOT N° 5 : MENUISERIE ALUMINIUM
CHAPITRE VII	- LOT N° 6 : MENUISERIE METALLIQUE
CHAPITRE VIII	- LOT N° 7 : MENUISERIE BOIS
CHAPITRE IX	- LOT N° 8 : REVETEMENT SCELLÉS
CHAPITRE X	- LOT N° 9 : ELECTRICITE (courants forts et faibles)
CHAPITRE XI	- LOT N° 10 : CLIMATISATION
CHAPITRE XII	- LOT N° 11 : PLOMBERIE - SANITAIRE
CHAPITRE XIII	- LOT N° 12 : ENDUIT SOUS DALLE – FAUX PLAFOND
CHAPITRE XIV	- LOT N° 13 : PEINTURE
CHAPITRE XV	- LOT N° 14 : VRD



CHAPITRE I

GÉNÉRALITÉS

1.1. - PRÉAMBULE

Le présent Cahier des Clauses Techniques Particulières (CCTP) se rapporte au

Projet de réhabilitation du restaurant avec espace administratif à l'Hôtel de l'Océan de Kribi

1.2. - CONSISTANCE DU PROJET

Le projet en sa totalité comprend les lots suivants :

LOT N° 1 : TRAVAUX PRELIMINAIRES

LOT N° 2 : GROS ŒUVRE - MACONNERIE

LOT N° 3 : ETANCHEITE

LOT N° 4 : CHARPENTE ET COUVERTURE

LOT N° 5 : MENUISERIE ALUMINIUM

LOT N° 6 : MENUISERIE METALLIQUE

LOT N° 7 : MENUISERIE BOIS

LOT N° 8 : REVETEMENT SCELLÉS

LOT N° 9 : FAUX-PLAFOND

LOT N° 10 : ELECTRICITE (courants forts et foibles)

LOT N° 11 : PLOMBERIE - SANITAIRE

LOT N° 12 : PLAFOND – FAUX PLAFOND

LOT N° 13 : PEINTURE

LOT N° 14 : VRD

1.3. COMPOSITION DU DOSSIER DU MAITRE DE L'OUVRAGE

Le dossier conçu fourni par le Maître d'Ouvrage comprend :

- Des documents écrits :
 - o Cahier des Clauses Techniques particulière (CCTP) ;
 - o Annexes.
- Des documents graphiques :
 - o N° 1 : Plan de masse ;
 - o N° 2 : Plan de distribution ;
 - o N° 3 : Plan de toiture ;
 - o N° 4 : une Coupe ;
 - o N° 5 : Les Façades ;
 - o N° 6 : Plan de VRD ;

NB. Les documents seront à compléter par l'entrepreneur

LOT N° 1 : TRAVAUX PRELIMINAIRES

Article 1. A.1 - TRAVAUX PRELIMINAIRES

1.1.1.1 - Installations de chantier

Mise en place des installations nécessaires au bon fonctionnement de l'Entreprise :

- bureaux pour l'entreprise ;
- bureau pour la maîtrise d'œuvre qui servira de salle de réunion équipé de 8 chaises minimum, une table et une armoire
- sanitaires de chantier ;
- magasins, etc.

Y compris le repli en fin des chantiers

1.1.1.2 - Raccordement aux réseaux

Sont à la charge du Cocontractant, les raccordements aux différents réseaux pour les besoins du chantier :

- Electricité : raccordement en basse tension par AES- SONEL ou à un groupe électrogène ou système d'énergie solaire d'une puissance suffisante pour les besoins du chantier, y compris fourniture de carburant, pièces de rechanges et toutes sujétion
- Eau : branchement au réseau CAMWATER quand c'est possible, ou tout autre solution acceptable par le Maître d'œuvre quand le réseau n'est pas installé. Le Cocontractant est responsable du maintien en permanence d'une quantité d'eau disponible suffisante pour les besoins du chantier. Il ne pourra en aucun cas invoquer une défaillance de ses fournisseurs ou du concessionnaire CAMWATER pour justifier d'éventuels retards.
- Assainissement : installation de sanitaires, traitement et évacuation des eaux usées pour les besoins des chantiers

A.2 - IMPLANTATION DES BATIMENTS

L'implantation des bâtiments sera assurée par l'Entreprise, et approuvée par le Maître d'œuvre et l'Ingénieur avant tout commencement des travaux. Les erreurs de cotes d'altitude que les opérations d'implantation pourraient révéler doivent être immédiatement signalées au Maître de l'Ouvrage en vue d'apporter les modifications nécessaires au bon déroulement du chantier.

A3. DEMOLITION ET NETTOYAGE

La démolition du bâtiment existants et des souches de bâtiments se trouvant sur l'emprise du projet se feront par l'entreprise, elle se chargera également de l'évacuation des déchets vers une décharge agréées. Il en sera de même pour le nettoyage de l'ensemble de la plate-forme devant accueillir le projet.

A4. DOSSIER D'EXECUTION

Sur la base des documents transmis par le maître d'ouvrage, l'entreprise se devra de faire un dossier d'exécution prenant en compte toutes les études permettant la bonne réalisation du projet notamment :

- Etude Topographique

Il s'agira de faire les levées planimétrique et altimétrique de l'ensemble du site du projet et y implanter tous les ouvrages existants, cette étude devra se faire par un géomètre assermenté.

- Etude des Sols

Sur l'emplacement du bâtiment à construire, l'entreprise devra réaliser les sondages en pénétromètre dynamique avec un minimum de 3 points de sondage, cette étude devra se faire par un cabinet agréés MINTP.



- **Etude Architecturale et VRD**

Sur la base des documents d'architecture reçus, l'entreprise devra élaborer l'ensemble des plans d'exécutions en architecture avec les détails techniques y affairant

- **Etude technique Génie Civil**

L'entreprise devra réaliser le dimensionnement des structures qui permettra d'obtenir les plans de coffrages, de ferrailages de tous les ouvrages, on devra également avoir un plan de charpente bois du bâtiment.

- **Etude technique Electricité**

L'entreprise devra élaborer les plans d'électricité courant fort et faible des bâtiments et devra également produire un bilan de puissance

- **Etude technique Plomberie**

L'entreprise devra élaborer les plans de plomberie et d'installation sanitaire et devra également procéder au dimensionnement de la fosse septique

NB. Afin de ne pas retarder les travaux les documents d'exécutions pourront être valide

A5. DOSSIER ETUDE D'EXTENSION

Sur la base des documents transmis par le maitre d'ouvrage, l'entreprise se devra de réaliser une étude architecturale et technique des composantes suivantes :

- Deux bâtiments d'hébergement de 4 chambres chacune (réhabilitation) ;
- Une bâtiment R+1 hébergement totalement indépendant (le cas échéant) ;
- Les espaces VRD au alentours de l'hébergement et second accès au projet ;

Ce dossier d'extension prenant en compte toutes les études permettant la bonne réalisation du projet notamment :

- **Etude Topographique**

Il s'agira de faire les levées planimétrique et altimétrique de l'ensemble du site du centre d'accueil et y implanter tous les ouvrages existants, cette étude devra se faire par un géomètre assermenté

- **Etude Architecturale et VRD**

Sur la base des documents d'architecture reçus, l'entreprise devra élaborer l'ensemble des plans d'exécutions en architecture avec les détails techniques y affairant

- **Etude technique Génie Civil**

L'entreprise devra réaliser le dimensionnement des structures qui permettra d'obtenir les plans de coffrages, de ferrailages de tous les ouvrages, on devra également avoir un plan de charpente bois du bâtiment.

- **Etude technique Electricité**

L'entreprise devra élaborer les plans d'électricité courant fort et faible des bâtiments et devra également produire un bilan de puissance

- **Etude technique Plomberie**

L'entreprise devra élaborer les plans de plomberie et d'installation sanitaire et devra également procéder au dimensionnement de la fosse septique

NB. Afin de ne pas retarder les travaux les documents d'exécutions pourront être valide

A.6 - MODIFICATION EN COURS DE TRAVAUX

Le Cocontractant est réputé avoir les connaissances suffisantes sur les conditions et contexte de réalisation du projet et les suggestions d'exécution des travaux.

Toutefois, au cas où des modifications de la nature des terrassements s'avèreraient nécessaires en cours de travaux, soit par la nature du terrain rencontré, soit par la présence d'obstacles, tels que canalisations, vestiges, etc..., le Maître de l'Ouvrage définira les incidences sur le calendrier d'exécution et le règlement des dépenses résultant de ces modifications. Le Cocontractant ne pourra poursuivre les travaux qu'avec l'accord du Maître de l'Ouvrage.

A.7 - EMPLOI D'EXPLOSIFS

L'emploi d'explosifs est subordonné à l'autorisation du Maître de l'Ouvrage.

A.8 - MISE EN OEUVRE

Les fonds de fouilles doivent atteindre le bon sol. Les fondations doivent se reposer sur le substratum. Si lors de l'exécution des fouilles, il y a des arrivées d'eau ou de la remontée de la nappe, l'entreprise prendra toute disposition pour le soutien des fouilles et le rabattement local de la nappe à l'approche de ces ouvrages.

Si les fouilles sont envahies par des eaux de quelque nature que ce soit, l'entreprise devra réaliser l'épuisement, qui restera à sa charge, ainsi que tous les frais afférents aux épuisements, tant de jour que de nuit, qui seront nécessaires à une bonne exécution des travaux.

Les terres provenant des fouilles, dans le cas où elles ne seraient utilisables selon l'appréciation du Maître de l'Ouvrage pour d'autres emplois dans les travaux, seront par les soins du Cocontractant, amenées aux décharges publiques sans qu'il ait lieu à aucune indemnité spéciale quelle que soit la distance.

Il pourra être ordonné l'épandage de ces remblais dans l'emprise du chantier sans qu'il y ait lieu d'indemnité spéciale. Les remblais autour des fouilles pourront être exécutés avec les matériaux provenant des fouilles à la condition que ce matériau soit approuvé par le Maître de l'Ouvrage. Les remblaiements autour des ouvrages seront exécutés par couches successives de 30 cm maximum d'épaisseur, pilonnées, arrosées et compactées. Au cas où un apport de terre serait nécessaire, il devra parvenir d'endroits sains et en tous les cas d'emplacements agréés par le Maître de l'Ouvrage. Il est défendu d'adosser les terres contre les maçonneries récentes, de toute façon ces remblaiements devront être exécutés à la main pour charger uniformément les parois et éviter toutes contraintes qui pourraient résulter d'une charge mal répartie.

CHAPITRE III

LOT N° 2 : MACONNERIE

A/ GENERALITES ET PRESCRIPTIONS

A.1 - DOCUMENTS TECHNIQUES DE REFERENCE


Pour l'exécution des travaux, le Cocontractant sera soumis aux prescriptions et documents techniques de base suivants :

- Nouvelles règles techniques de conception et de calculs des ouvrages et constructions en béton armé suivant la méthode des ETATS LIMITE'S (BAEL) - EDITION 91.
- Les normes françaises ou similaires approuvés au CAMEROUN.
- Les règles du CAMEROUN en matière de construction et d'urbanisme.
- Les cahiers des clauses et conditions générales imposées aux entrepreneurs des travaux publics et des bâtiments en République du CAMEROUN.
- Les normes (AFNOR - CSTB) et les documents techniques unifiés (DTU).

A.2. - ESSAIS ET ANALYSES

Tous les matériaux et ouvrages sont passibles des analyses et essais prévus dans les documents de références ci-avant, les frais en résultant étant à la charge de l'Entreprise. Les matériaux quels qu'ils soient peuvent être vérifiés avant l'emploi par le Maître d'Ouvrage. Celui-ci peut effectuer tous les essais qu'il juge nécessaires à tout moment. Ces essais seront confiés au Laboratoire National de Génie civil « LABO GENIE CIVIL » ou tout autre Laboratoire choisi par le Maître de l'Ouvrage.

Les résultats de ces essais devront être transmis au Maître de l'Ouvrage et au Représentant du maître d'œuvre ou, le cas échéant, le maître d'œuvre délégué pour avis.



En cas de doute sur la qualité des matériaux et du béton en oeuvre, le Maître de l'Ouvrage ou le Représentant du maître d'œuvre ou, le cas échéant, le maître d'œuvre délégué pourront demander les essais qu'ils jugeront utiles pour appréciation. Ces essais seront à la charge de l'Entreprise.

A.3. - RECEPTION DE FERRAILLAGES

Avant bétonnage, l'Entreprise informera le Maître de l'Ouvrage de la finition des ferrillages en vue de leur réception. Le terme "Bon à bétonner" sera précisé sur le Journal de Chantier par le Maître de l'Ouvrage après cette réception et qui autorisera l'Entreprise à effectuer le bétonnage des zones en objet.

A.4. - MATERIAUX CONSTITUANT LES BETONS

A.4.1 - Agrégats

Tous les agrégats sur chantier seront stockés dans des compartiments conçus à cet effet. Les seuls agrégats autorisés sur le chantier sont les suivants :

- Grapiers 0/5 concassés
- Graviillons 5/15 concassés
- Graviillons 15/25 concassés
- Sable naturel ou de concassage 0/5 (proportion d'éléments retenus sur le tamis de 5 mm doit être inférieur à 10%)

A.4.2 - Agrégats concassés

Les agrégats concassés livrés sur chantier seront soumis au préalable à l'agrément du Maître de l'Ouvrage. L'origine des agrégats devra être agréée par le Maître d'Ouvrage ou sa Direction chargée du contrôle des travaux. Ils proviendront des rivières, carrières ou de concassage de roches stables, exemptés de corps étrangers, de matières organiques, de poussières, de vases et argiles, adhérentes ou non aux grains.

Au point de vue granulométrie, on devra avoir :

Pour le béton non armé : les grapiers devront passer en tous sens dans un anneau de 40 mm et ne pas passer dans un anneau de 15 mm (15/40) ;

Pour le Béton armé : les grapiers devront passer en tous sens dans un anneau de 25 mm et ne pas passer dans un anneau de 10 mm (10/25).

Les spécifications ci-dessus pourront être modifiées après présentation du mémoire établi par l'Entreprise à ce sujet. Une courbe granulométrique sera réalisée pour chacun des matériaux rendus sur le chantier, suivant fréquence indiquée dans le tableau.

A.4.3 - sables

Les sables auront les caractéristiques précisées dans les tableaux relatifs aux essais de réception. Les sables devront être fins, graveleux et crissants sous la main, ne s'y attachant pas. Ils seront débarrassés de toute partie terreuse ou calcaire, de déchets divers, débris et bois.

Ils seront au besoin passés à la claire ou au crible et lavés. Les sables viendront des carrières agréées ou seront des sables de rivières. Ils ne devront pas contenir en poids plus de 5% de grains passant au tamis à 900 mailles centimètres carré et ne devant pas renfermer des fines dont les plus grandes dimensions dépasseraient les limites ci-après :

- | | |
|-----------------------|--------|
| * Pour mortier | 0/2 mm |
| * Pour béton armé | 0/5 mm |
| * Pour béton non armé | 0/5 mm |

Propreté : Les sables doivent avoir un équivalent de sable (ES) supérieur à 75.

A.4.4 - Ciments

Le ciment sera du CPA 45 ou du CPJ 35.

Les ciments employés seront des ciments portland artificiels 215.325 Norme P.15.302 et suivantes. Ils seront livrés sur le chantier en sacs papier six épaisseurs. Tout ciment humide ou ayant été altéré par l'humidité sera rejeté et enlevé immédiatement du chantier.

Le Cocontractant informera la Direction des travaux de la constitution de ses approvisionnements.

Des prélèvements contradictoires pourront être effectués sur chaque lot et soumis aux frais du Cocontractant, aux essais prévus par la Norme P.15.301 de l'AFNOR dans un Laboratoire agréé.

Les lots qui ne possèderaient pas de caractéristiques requises devront être enlevés du stock destiné aux travaux et évacués hors du chantier.

Les sacs devront être en bon état au moment de leur pose sur le chantier et conservés dans des endroits couverts, parfaitement secs et sur une aire de planches isolées du sol de dix centimètre (10 cm) au minimum.

A.4.5 - Aciers

Toutes les armatures ou treillis métalliques mis en oeuvre dans le béton seront conformes aux spécifications du BAEL 91. Les aciers auront les caractéristiques de la norme française 35.001 AFNOR. Les aciers utilisés sur chantier seront de la nuance Fe E24 pour les ronds lisses et Fe E40 pour les aciers à haute adhérence. Les barres seront coupées à la cisaille.

Le cintrage se fera à froid, soit manuellement, soit mécaniquement. Le cintrage à chaud pourra être admis pour les aciers à haute adhérence d'un diamètre égal ou supérieur à 32 mm, à condition qu'il soit fait usage d'un appareil de contrôle évitant la surchauffe et après avis du représentant du maître d'oeuvre ou, le cas échéant, le maître d'oeuvre délégué.

Les diamètres des mandrins utilisés pour le cintrage seront conformes aux règles BAEL 91 et aux fiches d'homologation. Les dispositions d'ancrage seront des coudes normaux à 45° à retour d'équerre ou à ancrage double coude. Les aciers utilisés seront dégraissés et exempts de calamine. Les barres présentant des défauts préjudiciables à leur résistance mécanique, tels que soufflures, fentes ou gerçures, seront refusées.

Les armatures seront façonnées de façon à présenter exactement les longueurs et les formes prévues par les dessins d'exécution du B.E.T. ou de l'Entreprise.

L'assemblage des armatures doit se faire sur l'atelier du chantier, mais jamais à l'intérieur d'un coffrage de poutre après mise en place des joues.

Les distances des armatures aux parois de coffrage seront 2,5 cm pour les bétons en élévation. Les distances des armatures aux parois de coffrage seront 4 cm pour les bétons en fondation. Les distances des armatures aux coffrages seront obtenues à l'aide de cales en béton préfabriqué ou de cales plastiques dont la dimension sera adaptée au résultat à obtenir.

Les cales en béton comporteront des chevelus de fixation à l'armature. Les ligatures et les barres de montage seront en nombre suffisant pour éviter toute déformation de l'armature assemblée, tant pendant les manipulations que lors du coulage du béton.


En cas de doute sur la qualité des aciers approvisionnés sur site, le Maître de l'Ouvrage ou le Représentant du maître d'oeuvre ou, le cas échéant, le maître d'oeuvre délégué pourront demander, à la charge de l'Entreprise, des essais de résistance sur des échantillons prélevés sur site. Les essais seront effectués par un Organisme agréé.

Pour les armatures des poutrelles de planchers, toutes dispositions seront prises pour maintenir en bonne position les barres relevées au voisinage des appuis. L'emploi en nombre suffisant de répartitions transversales permettra d'éviter cette malfaçon possible. Les recouvrements seront conformes aux prescriptions du BAEL 91.

Les armatures présentant des traces de rouille non adhérentes seront énergiquement brossées avant mise en place dans les coffrages. Les armatures façonnées ou non seront stockées sur des madriers et non pas à même le sol.

Les aciers seront livrés par un producteur agréé qui garantira la qualité de la production. Les ronds de diamètre 6 mm pourront être acceptés en couronnes de diamètre minimum de 200: Ø.

Les armatures seront approvisionnées en longueur minimale de 12 mètres.



A.5 - LES BETONS

A.5.1 - Qualité du béton

Quinze (15) jours au plus tard après l'ouverture du chantier, et avant toute exécution, le Cocontractant devra soumettre au Laboratoire National de Génie Civil « LABOGENIE » pour approbation, une composition détaillée de tous les bétons et mortiers devant être mis en œuvre, tenant compte des matériaux livrés sur le chantier.

Tous les bétons mis en œuvre dans les fondations (béton de propreté, semelles, longrines, raidisseurs, ...) seront exécutés avec du ciment CPJ 35. La composition des bétons mis en œuvre sera définie par une analyse de composition de méthodes de type FAURY, VALETTE, DE DREUX de BOLOMAY, exécutée par le Laboratoire National de Génie Civil. Le Cocontractant supportera les frais de nouvelles études de composition en Laboratoire. Tous les bétons pour béton armé devront satisfaire impérativement aux conditions de résistances demandées. Les résistances demandées sont les suivantes :

- Résistance de compression caractéristique à 28 jours : 270 bars
- Résistance à la traction à 28 jours : 22 bars

Au cas où ces valeurs ne seraient pas obtenues, l'Entreprise produira une note de calcul justificative de la sécurité des ouvrages concernés en conformité avec les règles BAEL 91. A défaut, il sera demandé la démolition des ouvrages concernés ou leur renforcement.

A.5.2 - Fabrication des bétons

La confection du béton sera effectuée par une centrale à béton à dosage pondéral. Quel que soit le procédé de fabrication retenu, les produits obtenus doivent être homogènes et présenter des granulats parfaitement enrobés de liant. La durée de malaxage devant être suffisante pour obtenir le résultat voulu : dès que ce résultat est obtenu, le malaxage ne doit pas être prolongé.

Le Cocontractant ne devra en aucun cas, réaliser un béton liquide, étant donné la diminution de résistance entraînée par l'excédent d'eau. La mise en œuvre du béton sec sera facilitée par l'emploi obligatoire de pervibrateur.

Un échantillon de béton prélevé directement dans une gâchée devra pouvoir former une boule régulière, après mouvement alternatif rapide dans le creux de la main et se détacher facilement de cette dernière sans la salir. Des essais au cône pourront être imposés. Le rapport eau/ciment sera déterminé en fonction de l'humidité des agrégats.

A.5.3 - Mise en œuvre des bétons

Les bétons seront mis en œuvre au fur et à mesure de leur confection, le stockage dans des containers nécessitant un ajout d'eau au moment de l'emploi est strictement interdit. Les bétons seront toujours soigneusement vibrés par des aiguilles cylindriques.

Les nœuds de ferrailage seront disposés de façon à permettre une bonne mise en place du béton sur toute la hauteur de l'ouvrage considéré. L'Entreprise prendra toutes dispositions pour assurer un calage et une fixation correcte des aciers afin d'éviter leur déplacement pendant le coulage. De même, elle ajoutera toutes barres de montages et ligatures nécessaires au maintien correct des ouvrages (fourreaux, tubes, canalisations, boîtes, taquets, pre-cadres, etc...) posés par elle-même ou d'autres corps d'état dans les coffrages.

Le transport des bétons entre le lieu de confection et l'ouvrage à couler se fera :

- par bennes transportées à l'aide de grues
- par pompe.

Le transport en dumper est strictement interdit.

Les reprises de bétonnage seront faites au droit des poutres et des voiles.

Avant coulage d'une reprise, le béton ancien sera soigneusement débarrassé de tout gravât au jet d'air comprimé, repiqué pour faire saillir les graviers et éliminer la laitance, puis lavé, si nécessaire, des adjuvants de reprise de bétonnage utilisés conformément à la fiche technique du produit. Aucune reprise de bétonnage ne sera faite dans les parties visibles des ouvrages.

Le décoffrage des ouvrages sera effectué lorsque le béton aura acquis une résistance suffisante.

A.5.4 - Épreuve de convenance

Il sera exécuté sur le chantier avant le démarrage des travaux, un béton témoin pour chaque "atelier" de bétonnage. On considère comme atelier de bétonnage, un ensemble déterminé d'appareils qu'il soit à poste fixe ou déplaçable d'un chantier à l'autre et qui est servi par une équipe déterminée. Le nombre minimal des éprouvettes soumises à essai est de 9.

La fabrication effective du béton pour la construction pourra démarrer, après accord du Maître de l'Ouvrage, si les résistances nominales à la traction et à la compression à 7 jours, sont au moins égales au 75/100 des résistances minimales exigées à 28 jours. La résistance caractéristique à la compression à 28 jours doit au moins être égale 270 bars. Dans le cas contraire il conviendra de recommencer aussitôt l'épreuve avec une nouvelle composition.

A.5.5 - Épreuves des bétons en cours de travaux, éprouvettes

Elles sont définies à l'article "Essai de réception des matériaux".

A.5.6 - Défaut d'exécution, état de surface

En cas d'état de surface des bétons jugé non recevable par le Maître d'Ouvrage, le Cocontractant devra exécuter à ses frais exclusifs un ragréage complet des ouvrages correspondants avec un enduit à base de résine synthétique du type SIKALATEX ou équivalent. La mise en œuvre et les dosages de cet enduit devront être conformes à la fiche technique du fabricant.

A.6 - COFFRAGE

A.6.1 - Généralités

Tous les ouvrages en béton de fondation seront exécutés en coffrage ordinaire sauf instructions contraires émanant du Maître de l'Ouvrage et sauf indications contraires sur les plans :

- a) Si les coffrages ordinaires sont constitués de sciages simplement juxtaposés, ces derniers devront être de même niveau et convenablement jointifs. L'écartement maximal toléré dans les joints est de 2 millimètres. Le dénivelé maximal toléré normalement au plan d'un parement entre deux sciages juxtaposés sera de trois millimètres.
- b) Si les coffrages ordinaires sont composés de panneaux de fibres de bois agglomérés ou de contre-plaqué simplement juxtaposés, ces panneaux seront convenablement jointifs et de même niveau. Les jeux tolérés entre panneaux seront les mêmes qu'entre sciages. Les tolérances sont celles du DTU 23 rappelées dans le Chapitre IV Paragraphe A

A.6.2 - Coffrage des trous

Les trous et vides à ménager pour scellement ou à d'autres fins seront réservés par la mise en place de coffrages appropriés, agencés de manière à ce que la totalité de leurs éléments puisse être aisément retirés au décoffrage. Il sera admis d'utiliser des blocs de polystyrène expansé.

A.6.3 - Soins avant bétonnage

a) Propreté

Les coffrages ne devront pas être tachés par des produits hydrocarbonés, tels que graisse, cambouis, etc... ni par la rouille. Les taches seront soigneusement enlevées si besoin en est.

b) Nettoyage

Immédiatement avant mise en œuvre du béton, les coffrages seront nettoyés avec soin de façon à les débarrasser des poussières et débris de toutes natures.

La finition du nettoyage sera assurée à l'air comprimé.

c) Humidification

Les coffrages en bois courant seront abondamment arrosés avant mise en œuvre du béton.

L'arrosage sera conduit au besoin en plusieurs phases échelonnées de manière à obtenir une humidification des bois aussi complète que possible, qui aura pour but de resserrer les joints par gonflement du bois.

Les surfaces humides ne devront cependant pas être ruisselantes. L'eau en excès sera évacuée à l'air comprimé.



d) Enduction d'huile

Seront huilés avant mise en œuvre du béton :

- tous les coffrages métalliques
- les coffrages soignés composés de panneaux en contre-plaqués ou en fibres de bois agglomérés et tous les coffrages pour parements fins.
- L'huile en excès au fond des moules sera époncée avant bétonnage. Les huiles employées seront des huiles spéciales dites de démoulage.

A.6.4 - Entretien

Si plusieurs emplois sont prévus pour un même coffrage, celui-ci sera parfaitement nettoyé et éventuellement remis en état avant tout nouvel usage.

A.6.5 - Sécurité du personnel et des tiers

Les coffrages et éléments de charpente, qui après emploi porteraient des clous ou pointes ou saillies seront immédiatement dégarnis de leurs pointes s'ils sont destinés à être réemployés.

Dans le cas contraire, ils seront immédiatement brûlés ou stockés à l'écart du chantier, en un emplacement non accessible au public.

A.7. - Essai de réception des matériaux

Les normes du DTU précisent les résultats des essais exigés sur les matériaux et leur cadence.

Les résistances mentionnées dans les tableaux correspondent à des résistances caractéristiques. Ces essais sont impérativement exécutés par le laboratoire National de Génie Civil ou tout autre Laboratoire agréé par le MINTP, aux frais de l'Entreprise.

B/ DESCRIPTION DES TRAVAUX

TERRASSEMENT

ARTICLE 2.01 - FOUILLES EN PUITS

Elles sont prévues pour les fondations des semelles isolées ainsi que les boîtes de branchements, regards, etc....

Une garde de 0,50 m au moins sera réalisée autour des ouvrages B.A. pour permettre le coffrage des joues des semelles ou des voiles.

ARTICLE 2.02 - FOUILLES EN RIGOLE

Elles sont prévues pour l'exécution des fondations des semelles filantes ainsi que les longrines, chaînages. Par contre, les fouilles pour canalisations enterrées sont exclues d'cet article et intégrées dans les lots spéciaux.

ARTICLE 2.03 - REMBLAI

Il s'agit de remblaiement autour des fondations pour mise à niveau du sol sous dallage et du terrain.

3.01 - BETON DE PROPRETE

Sous les semelles-longrines, sera coulé un béton de propreté dosé à 150 kg de ciment CPJ 35, avec épaisseur moyenne de 5 cm.

3.02 - BETON ARME POUR SEMELLES - LONGRINES

Les fondations seront exécutées en béton armé dosé à 350 kg/m³ de ciment CPA 45. Si l'entreprise envisage l'utilisation d'un adjuvant, elle devra donner les caractéristiques de l'adjuvant et la notice d'emploi du fabricant. Seuls des adjuvants bénéficiant d'un avis technique pourront être employés.

L'enrobage des aciers sera de 4 cm en semelle et 2,5 cm pour les autres ouvrages.

3.03 - CHAPES EN BETON ARME

Les chapes en béton armé reliant les longrines sont réalisées sur béton de propreté.

Elles sont ferrillées par une nappe basse et des chapeaux sur longrines et sur voile en cas de continuité. Elles sont livrées parfaitement dressées. L'enrobage des aciers sera de 4 cm.

3.04 - ACIERS TOR POUR B.A. FONDATION

Ce sont les aciers écrouis Fe E 40 A utilisés principalement pour les armatures longitudinales des poutres, poteaux et dalles.

Ces aciers sont aussi utilisés pour l'exécution des armatures transversales des longrines, pré-poteaux.

BETON ARME EN ELEVATION

A/ PRESCRIPTIONS TECHNIQUES

Sont appliquées dans le présent chapitre toutes les prescriptions techniques précisées au Chapitre III - titres A1 à A7.

Les coffrages seront exécutés en matériaux de bonne qualité dont la planéité reste normale après humidification et dessiccation successives dues au bétonnage. L'étanchéité des coffrages sera suffisante pour éviter les pertes de laitance au moment du pilonnage ou de la mise en vibration. Les parements de béton coffré répondront selon leur destination aux classes telles qu'elles sont définies par le DTU 23-1.

- Classe 1 : Élémentaire pour les fondations enterrées
- Classe 2 : Ordinaire pour l'ensemble de la structure
- Classe 3 : Courant pour les pièces en façade de la structure

Dans le cas où le résultat ne sera pas satisfaisant, l'Entreprise aura à sa charge la réalisation d'un enduit hydrofuge avec un adjuvant hydrofuge après repiquage complet pour dégager les agrégats. Dans tous les cas, les défauts de planéité, d'équerrage, etc... seront corrigés de la même manière et dans les mêmes conditions que ci-dessus.

Les recoups de balèvres et ragréage seront exécutés au décoffrage en fonction de l'état de surface et de la classe de parement à obtenir.

Les joints de construction seront débarrassés de tous les éléments de coffrages qui pourraient s'opposer à leur fonctionnement et il sera obligatoirement fait usage de matériaux de type ininflammable.

Les voiles et poteaux devront être d'une verticalité absolue. Il ne sera admis de défaut d'implantation entre les poteaux ou voiles superposés. Les tolérances admises sont celles définies par le DTU 23-1.

En aucun cas, elles ne doivent dépasser les tolérances suivantes :

- La tolérance maximum sur une hauteur de 3 mètres ne devra pas excéder 15 mm quels que soient la pièce et l'emplacement (angle, centre, etc...) dans laquelle elle est mesurée. L'écart de hauteur entre 2 angles quelconques d'une pièce sera inférieur à 10 mm
- Le coulage du béton ne devra sous aucun prétexte présenter de défauts d'homogénéité dans la masse, la constatation de défauts de ce genre pourrait entraîner la démolition de la partie défectueuse et sa reconstruction.
- Les arêtes et en général tout ce qui est ligne architecturale devront sortir du coffrage parfaitement droit sans arrachements, manques ou irrégularités.

B / DESCRIPTION DES TRAVAUX

L'ensemble des ouvrages béton armé en élévation seront réalisés en ciment Portland artificiel (CPA 45), dosé à 350 kg/m³ de béton. L'enrobage des aciers sera de 2,5 cm. La décomposition des articles à exécuter est la suivante.

4.01 - BETON ARME DES POUTRES

Cet article concerne les poutres, les chaînages, raidisseurs, linteaux, et appuis de fenêtres.

Ils devront former un système mécaniquement continu.

Toutes les maçonneries seront raidies par des chaînages en béton armé reliés en ferreux. Les chaînages horizontaux formeront avec les chaînages verticaux (raidisseur des baies, poteaux) un système mécaniquement continu.



Le décoffrage des poutres et des chaînages sera effectué dans un délai de 3 jours minimum pour les joues et de 16 jours minimum pour les fonds.

La longueur d'appui des linteaux sera prolongée de 0,20 m minimum de part et d'autre de l'ouverture. Ces linteaux seront repris en continuité avec les raidisseurs verticaux de baies. Les appuis de fenêtres devront présenter un rejingot, seront revêtus sur la partie supérieure d'un enduit finement lissé, constituant le glacis, avec une pente de 10 % vers l'extérieur.

4.02 - BETON ARME DES POTEAUX

Les coffrages des poteaux seront parfaitement verticaux et calés de telle sorte qu'ils ne subissent aucun mouvement pendant la mise en œuvre du béton. Ils seront coulés en une seule opération. L'utilisation du pervibrateur est obligatoire. Le décoffrage des poteaux pourra intervenir 48 heures après la mise en œuvre du béton.

4.03 - ACIER TOR POUR B.A. ELEVATION

Mêmes prescriptions que l'Article 3.04

MAÇONNERIE

A/ - PRESCRIPTIONS PARTICULIERES

A1 - RAPPEL DE REGLEMENT

Toutes les maçonneries entrant dans la composition des ouvrages définies ci-dessous devront répondre aux prescriptions des documents techniques unifiées et normes françaises homologuées:

- DTU n°20-1 et 20-12
- Normes NFP 13.304 et 14.301

A.2 - NATURE DES MATERIAUX

A.2.1. Agglomérés pleins et creux

Ils seront fabriqués à la presse en béton de ciment dosé à 250 kg/m³ de sable. Ils doivent correspondre aux conditions prescrites par les Normes P.14.011 et P.14.301.

Ils devront présenter les faces sensiblement planes dont les tolérances maximum seront de plus ou moins 2 mm sur les petites faces et de plus ou moins 4 mm sur les grandes faces.

Les faces seront plus ou moins rugueuses pour assurer l'adhérence des enduits.

Dimensions utilisées : 0,20 x 0,40 en épaisseur 0,10, 0,15 et 0,20 m.

Pendant la période de séchage fixée à quinze jours au minimum, les agglos seront protégés des effets du soleil par abri provisoire et arrosés deux fois par jour dans la 1^{ère} semaine et une fois par jour dans la 2^{ème} semaine.

Des briques de production locale pourront être utilisées en lieu et place des agglomérés en béton pour l'exécution des maçonneries à la condition expresse qu'elles soient agréées par le Maître de l'Ouvrage et que leurs caractéristiques mécaniques correspondent à la NFP 13.301 et 13.304. La résistance mécanique des parpaings (blocs creux) devra répondre à une contrainte de rupture au moins égale à 60 bars (contrainte de rupture rapportée à la section brute minimale du bloc).

A.3 - MODE DE MISE EN OEUVRE

L'implantation des ouvrages devra être rigoureuse et le respect absolu des cotes, pour permettre la pose sans retouches des éléments d'ouvrages des autre corps d'état et des installations prévues. Le mortier de pose sera mis en œuvre conformément au DTU N°20. Les éléments de maçonnerie seront montés à joints verticaux décalés. Les joints dans les deux sens (vertical et horizontal) doivent être réguliers et pleins sur toute la surface de pose. L'épaisseur de joint doit être comprise entre 1 et 1,5 cm. Les jonctions d'angle seront réalisées par raidisseurs B.A. de façon à assurer la continuité des murs.

Les jonctions maçonnerie béton seront réalisées de façon à ne pas favoriser l'apparition de fissure de désolidarisation.

Avant la mise en oeuvre des maçonneries, il sera prévu la mise en oeuvre d'une chape d'arase étanche de 3 cm d'épaisseur entre les fondations et la maçonnerie DTU 20-11. Les supports B.A. des claustras seront repiqués et arrosés à l'eau au moment de la pose. Les joints seront en creux.

A4 - ESSAIS DE RESISTANCE

Les essais pour les parpaings creux doivent être réalisés suivant la norme 14.301. Tous ces essais sont à réaliser par le laboratoire National de Génie Civil.

La fréquence de ces essais sera un essai de convenance en début de chantier et un essai par mois en cours de chantier mettant en oeuvre ces matériaux.

B - DESCRIPTION DES TRAVAUX

ARTICLE 5.01 - MUR COTE 0,23 m

Murs extérieurs ou de séparation intérieure assurant une isolation phonique à l'intérieur du bâtiment en parpaing creux de 20 cm d'épaisseur brute, pose au mortier de ciment dosé à 350 kg de ciment CPA. **Localisation :** suivant plans.

Limite de prestations :

- La chape d'arase étanche
- Les sujétions pour trous de scellement d'ouvrages d'autres corps d'état ou pour passage de tuyauterie....

ARTICLE 5.02 - MUR COTE 0,18 m

Murs intérieurs ou extérieurs, de parpaing creux de 15 cm d'épaisseur brute, pose au mortier de ciment CPA dosé à 350 kg/m³. **Localisation :** suivant plans

Limite de prestation : mêmes sujétions que l'article précédent

ARTICLE 5.03 - CLOISON COTE 0,13 m

Cloisons intérieures en parpaing creux de 10 cm d'épaisseur brute, pose au mortier de ciment CPA, dosé à 350 kg/m³. **Localisation :** suivant plans

Limite de prestation : trous de scellement pour ouvrage d'autres corps d'état.

ARTICLE 5.04 - TROUS - SCELLEMENTS - CALFEUTREMENTS - RACCORDS

5.04.1 - Réservations et percements dans ouvrages en maçonnerie

1) Percements dans maçonneries

Les percements dans tous les murs et cloisons en maçonnerie de toute nature seront exécutés par l'Entreprise. Ces percements seront à exécuter très soigneusement, leurs dimensions devront être celles strictement nécessaires. Toute précaution devra être prise lors de l'exécution pour ne pas ébranler les ouvrages. Dans le cas de percements dans les éléments porteurs soumis à des contraintes importantes, le Cocontractant devra obtenir l'accord du Maître d'Œuvre avant d'exécuter ses percements.

2) Tranchées - saignées - feuillures


Mêmes prescriptions que pour les percements. Dans le cas de cloisons en matériaux creux, les saignées et tranchées ne devront jamais pénétrer dans la paroi opposée du matériau creux.

5.04.2 - Scellements

Les scellements de tous les ouvrages sont à la charge du Cocontractant. Les scellements devront avoir une profondeur déterminée en fonction des efforts qu'ils auront à supporter, compte tenu toutefois de l'épaisseur de l'ouvrage dans lequel doit se faire le scellement.

Dans le cas général, les scellements se feront au mortier de ciment et sable fin, les cales en bois dans les scellements sont interdites. Le ciment employé devra correspondre ou être compatible avec celui utilisé pour l'ouvrage en question.

Les scellements devront toujours être arasés de 2 cm environ en retrait du nu fini des murs, afin de réserver l'épaisseur pour le raccord ou le revêtement (sols et murs).



5.04.3 – Bouchements

Les bouchements sont dus par l'entreprise de gros œuvre selon les indications données ci-dessus, notamment en ce qui concerne les matériaux et l'arasement.

Ces bouchements devront être étanches au bruit, au feu, à l'air.

5.04.4- Fourreaux

Les fourreaux seront fournis, posés et réglés par le Cocontractant. Ces fourreaux seront à prévoir pour toutes les canalisations traversant un élément de gros œuvre (béton - maçonneries - etc...). Ils seront de diamètre immédiatement supérieur à celui des tuyaux pour lesquels ils sont prévus, sauf cas particuliers ou pour des raisons de dilatation, un jeu plus important doit être prévu.

5.04.5 - Raccords - Calfeutrements

5.04.5.1. - Prescriptions générales

Les raccords seront toujours réalisés en matériau strictement de même nature que l'ouvrage qui les reçoit. La finition des raccords devra être parfaite, leur arasement strictement au même nu, aucune marque de reprise ne devra être visible, etc.. En particulier, l'arasement au droit des fourreaux, canalisations, gaines, etc... devra être parfaitement dressé.

5.04.5.2 - Raccords et calfeutrements sur éléments verticaux

Ceux-ci seront arasés au nu fini des murs en béton ou des enduits sur murs et cloisons. L'aspect fini devra correspondre à celui du parement. Ces raccords et calfeutrements sont à la charge du Cocontractant.

5.04.5.3. - Raccords des peintures

Dans le cas où des travaux de percements, scellements, raccords, etc... seraient exécutés après les finitions des peintures, les raccords seront obligatoirement exécutés par le Cocontractant. Dans le cas de travaux normalement exécutés, après finition des peintures, le Cocontractant devra prendre en charge les locaux dans lesquels il intervient et sera tenu d'en assurer la protection. Les dégâts occasionnés seront repris dans les mêmes conditions énoncées ci-dessus.

5.04.4. - Fixations diverses

* Fixation dans le béton et les maçonneries : Les petits tamponnements et autres fixations sont à la charge du Cocontractant. Les fixations par spit sont interdites dans les ouvrages en béton et en maçonnerie. Il est fait obligation d'employer des chevilles autoforeuses.

5.04.5. - Supports

Le Cocontractant devra prévoir tous les supports nécessaires à la parfaite fixation de leur matériel, et en particulier pour toutes les tuyauteries et canalisations de toute nature en nappes ou isolées. Ces supports devront être d'exécution soignée, réalisée selon les méthodes de travail de la serrurerie, et dans toute la mesure du possible, choisis dans des fabrications de série, inoxydables ou protégés contre la corrosion par traitement de surface en usine. Chaque fois qu'il supportera plusieurs tuyauteries voisines, le support devra être étudié en fonction de l'ensemble du problème.

Il ne sera admis dans ce domaine aucune improvisation sur le chantier. Les supports importants seront préparés en atelier. Ceux qui seront exécutés sur le chantier devront l'être d'après des plans approuvés par le Maître d'Oeuvre. Les supports réalisés par le Cocontractant recevront obligatoirement, avant pose, deux couches de peinture anti-rouille.

ENDUITS - CHAPES

DIVERS GROS OEUVRE

A - PRESCRIPTIONS PARTICULIERES

A.1 - RAPPEL DE REGLEMENT

- Les enduits seront réalisés conformément au DTU 26-1
- Les chapes et formes seront réalisées conformément au DTU 26-2
- Les appuis de fenêtre seront réalisés suivant DTU 36-1 et 37-1.

A.2 - NATURE DES MATERIAUX

Les matériaux entrant dans la composition des ouvrages à définir devront répondre aux prescriptions annoncées pour le béton (chapitre 3 et 4) et à défaut intégrés à l'article y afférent.

A.3. - ENDUITS

Les enduits extérieurs ou intérieurs sur maçonneries de parpaing ou sur bétons seront réalisés au mortier de ciment mélangé de sable 0/5, parties fines dans la limite de 10 %. Le mortier peut recevoir un adjuvant SIKALATEX ou produit similaire agréé, dans la limite de 10%. Tous les enduits seront exécutés en 3 couches et auront une épaisseur moyenne de 15 mm pour les enduits intérieurs et de 20 à 25 mm pour les enduits extérieurs.

- 1ère couche d'accrochage dosé à 500 kg de ciment
- 2ème couche intermédiaire ou corps d'enduit dosée à 400 kg de ciment.
- 3ème couche de finition dosée à 300 kg de ciment pour les enduits intérieurs et 350 kg de ciment pour les enduits extérieurs.

Ces dosages s'entendent pour 1000 l de sable sec. Les enduits recouvriront de 15 mm au moins les parties les plus saillantes du support.

Chaque couche d'enduit ne sera appliquée qu'après séchage complet de la précédente. Le support d'enduit devra être mouillé avant l'exécution et avant chaque application d'une couche précédente.

A.4. - CHAPES RAPPORTEES

A.4.1 - Etat du support

Après nettoyage, la surface doit être rendue rugueuse par des moyens manuels ou mécaniques.

Après ce traitement, la surface doit être à nouveau nettoyée soigneusement notamment pour enlever la poussière dégagée par le traitement. Elle doit être ensuite humidifiée ou traitée avec des produits d'accrochage.

A.4.2 - Constitution

- Le dosage du mortier est de 250 kg de ciment par mètre cube de mortier pour chape sous grès ;
- Le dosage du mortier est de 300 kg de ciment par mètre cube de mortier pour les salles d'eau ;
- Le dosage du mortier est de 350 kg de ciment par mètre cube de mortier pour chape lissée ou bouchardée ;
- Le dosage du mortier est de 350 kg de ciment par mètre cube de mortier pour chape avec un produit durcisseur.

A.4.3 - Epaisseur

L'épaisseur est de 2,5 cm à 4 cm suivant les cas.


A.4.4 - Exécution

Le mortier est étalé sur la surface du support, damé puis réglé et taloché.

A.4.5 - Joints de fractionnement

Des joints de fractionnement sont exécutés tous les 25 m2.

A.5. - APPUIS DE FENETRES



Les appuis de fenêtres seront préfabriqués ou coulés en place en béton dosé à 350 kg de ciment/m³ d'une épaisseur moyenne de 0,06 m légèrement armés par des ronds lisses de 8 mm. Ces dalles une fois posées devront présenter une pente vers l'extérieur, rejingot pièce d'appui, larmier, etc... L'étanchéité entre dormant et bâtis doit être assurée au moyen de cordon de mastic étanche genre SIKAFLEX ou similaire approuvé. Le dessus des appuis de fenêtres recevra une chape de 20 mm d'épaisseur.

A.6. - POSE ET SCHELLEMENT DES PRECADRES DE MENUISERIE BOIS

Avant toute mise en œuvre, l'entreprise devra vérifier que la couche d'impression aura bien été effectuée sur les précadres, toute mise en œuvre des précadres non protégés sera refusée et démonté aux frais du Cocontractant. Tous les pré-cadres seront munis des pattes à scellements, à raison d'une patte en acier doux, modèle du commerce, vissée pour chaque 0,80 m de longueur. Dans chaque cas particulier, la longueur des pattes à scellement variera à la demande. Les scellements seront faits au mortier de ciment dosé à 500 kg/m³, ainsi que les garnissages.

B/ DESCRIPTION DES TRAVAUX

ARTICLE 6.01 : ENDUITS INTERIEURS FROTASSES

Enduit intérieur sur murs avec couche de finition frotassée. Exécution des arêtes et cueillis coupés et arrondis de raccordement. Sujétions pour embrasures.

ARTICLE 6.02 : ENDUIT EXTERIEUR

Enduit extérieur sur murs avec couche de finition finement talochée.

Exécution arêtes et cueillis, couplés et arrondis de raccordement.

Sujétions pour incorporation de grillage en jonction entre structure et maçonnerie.

ARTICLE 6.03 : CHAPE

Chape rapportée sur dallage en béton. Sujétions de mise en œuvre suivant A.4.

ARTICLE 6.04 : APPUIS DE FENÊTRES

Appuis de fenêtre réalisés en béton.

Sujétions d'étanchéité à l'eau entre menuiserie et gros œuvre.

ARTICLE 6.05 : SURÉLÉVATION SOL DES PLACARDS

Des surélévations sont prévues pour les placards. Elles seront réalisées par une forme de béton de ciment dosé à 300 kg par mètre cube de déchets d'agglos. Ravaillage en surface par une chape au mortier de ciment dosé à 350 kg de ciment/m³.

CHAPITRE IV

LOT N°3 : ETANCHEITE

A - GENERALITES

A-1- Objet du présent descriptif

Le présent descriptif a pour but de décrire l'étanchéité des toitures terrasses, les becquets ainsi que dans les salles d'eaux.

A-2- Documents techniques

Travaux d'étanchéité des terrasses D.T.U. 43

Avis techniques du C.S.T.B. concernant les procédés non traditionnels A.T.

A-3- Qualification de le Cocontractant

Les travaux d'étanchéité pourront être sous-traités à une entreprise agréée.

A-4- Essais - Epreuves

Les épreuves d'étanchéité indiquées ci-dessous se feront sur ordre express de l'ingénieur.

On établit le niveau de l'eau sur la terrasse à 0.05 m au-dessous des points hauts des relevés. Ce niveau est maintenu pendant 24 heures minimum, la vidange de l'eau est faite progressivement.

A-5- Frais d'essais, d'épreuves et de prélèvements

Les frais relatifs aux prélèvements et aux épreuves d'étanchéité indiqués ci-dessus sont à la charge du Cocontractant.

A-6- Réception - Garantie

Le Cocontractant général ou le Cocontractant spécialiste sous-traitant de l'étanchéité devront garantir, pendant une durée de 10 ans à partir de la réception provisoire du présent chapitre, contre tous avaries, défauts, vices de fonctionnement des chapes étanches, protection et évacuation.

La réception provisoire du présent chapitre ne sera prononcée qu'après la remise de l'engagement de le Cocontractant sous-traitant de l'étanchéité qui sera mentionnée dans le procès-verbal de réception.

B- MODE D'EXÉCUTION DES TRAVAUX

B.1- Etanchéité toiture terrasse et chenaux

Article 2. B.1.1- Revêtement multicouches type Bitume armé

Ce type d'étanchéité est constitué comme suit :

- Un feutre bitumé type 36 S VV.HR
- Une couche d'EAC
- Un bitume armé type 40 TV (chape - souple - de bitume armé à double armature en tissu et voile).
- Une couche d'EAC
- Un feutre bitumé 36 S PY.VV.
- La masse moyenne est de 10 kg/m².

Article 3. B.1.2- Relevés d'étanchéité


- Le relevé d'étanchéité sur maçonnerie (en partie courante) ou costière métallique (fourniture et pose au présent lot, au droit des façades de bâtiments) aura la composition suivante :
- 5 mm environ d'asphalte pur étanchéité sur une hauteur de 0,10 m minimum au-dessus du revêtement d'étanchéité en parties courantes.
- Un chanfrein en asphalte sablé de 0,03 x 0,03 m au raccordement des parties horizontales et verticales.
- Une couche d'EIF sur la maçonnerie du relief non revêtue d'asphalte.
- Une couche d'EAC sur toute la hauteur du relief.
- Une équerre de bitume armé type 40 TV de 0,20 m de développé, à ailes égales, soudée sur l'asphalte sablé.
- Une couche d'EAC.
- Un bitume armé type 40 TV auto-protégé par feuille métallique sur toute la hauteur du relief.

Article 4. B.1.3- Autre type d'étanchéité

Le système d'étanchéité ci-dessous est aussi admis :

Etanchéité mono couche des salles d'eau et relevés comprenant :

- Une forme de pente



- Une impression à froid
- Une couche de PARAFOR de chez SIPLAST ou similaire

CHAPITRE V

LOT N° 4 : CHARPENTE COUVERTURE

Article 5. A - GENERALITES

Le Cocontractant du présent lot aura à sa charge la réalisation des travaux de charpente bois, tels qu'ils figurent sur les documents graphiques.

A.1 CARACTÉRISTIQUES DES BOIS

Toutes les pièces de charpente seront réalisées en bois dur du pays, IROKO ou équivalent, choisi de première qualité, dont le taux d'humidité avant usinage sera inférieur à 20 %.

Les bois (bastings, chevrons, planches, tasseaux, etc.) seront sains et exempts d'échauffement, de pourriture, de flache ou d'aubier.

Les bois seront droits de fil, les nœuds seront évités, seuls les nœuds dont le diamètre ne sera pas supérieur à 10 % de la hauteur de la pièce seront tolérés.

La qualité du sciage sera contrôlée, la pente du fil sur une face sera inférieure à 12%.

A.2 Protection des bois

Tous les bois seront protégés en usine par trempage dans un produit de traitement fongicide et insecticide, ainsi qu'un traitement contre les termites.

Le Cocontractant devra avant application soumettre la marque, les références et le mode d'application à l'approbation du Maître d'œuvre.

Les charpentes à conserver subiront un traitement complet insecticide et fongicide, en deux applications, des anciens bois, poutres, fermes et pannes.

A.3 Assemblages

Les assemblages seront de différents types selon la nature des ouvrages : boulonnage, tirefonnage ou pointage.

A.3 LIVRAISON DES OUVRAGES SUPPORTS

Les maçonneries seront livrées, arasées à la cote finie avec les trous de scellement en place.

A.4 PLATINES DE FIXATION DE PANNES SUR MACONNERIE

Pour les charpentes composées de pannes ancrées sur les chaînages de murs pignons ou de refends, à l'aide de platines en acier, on adoptera un dispositif d'ancrage composé comme suit :

- une platine de fixation de 150 x 185 x 8 mm avec 2 tiges filetées à crochets scellées dans le chaînage en béton, où aura été pratiquée une réservation.

A.5 PLANCHES DE RIVE BOIS

Planches de rives d'égout ou de pignon, largeur 30 cm. en bois de charpente épaisseur 3 cm, fixées aux extrémités des pannes et des arbalétriers.

CHAPITRE VI

LOT N°5 : MENUISERIE ALUMINIUM, METALLIQUE ET VITRERIE

A - GENERALITES

A.1 - Objet

Le présent document règle les conditions de fabrication et de mise en œuvre des menuiseries d'alliages légers "Menuiserie Aluminium".

A.2 – Etendue et limite des travaux

Les travaux de l'entreprise comprennent l'étude, la fourniture, les essais, la fabrication, le transport, la mise à pied (déchargement, hissage, etc ;) ainsi que la pose et le nettoyage final des portes, fenêtres, châssis, ensembles... répondant aux prescriptions du présent Devis Technique Particulier et aux règles de l'art.

Ces travaux comprennent aussi l'exécution des mises à niveau, des allèges et hauteurs de tableaux des fenêtres et des portes et rectifier aussi si besoin les alignements de façades.

Les frais d'études, d'établissement et de production des documents sont à la charge de l'entreprise.

La fourniture comprend les quincailleries et dispositifs de fixation au gros œuvre, les éléments de remplissage (vitrage et panneaux) des dispositifs de resserrage et d'étanchéité.

A.3 – Documents de références

Le Cocontractant devra exécuter les travaux faisant l'objet du présent document en observant les prescriptions définies par le D.T.U. les cahiers du C.S.T.B. les Normes Françaises, les arrêtés, les circulaires, les règlements et en général tous les documents officiels se rapportant aux travaux, en vigueur à la date de la signature du marché, notamment les documents rappelés ci-dessous :

D.T.U.37-1 : Travaux de menuiseries métalliques Avril 1971

Additif

Mai 1973

D.T.U. 39-4 : Miroiterie et vitrerie en verre épais

Mars 1977

Les Normes Françaises NF P 20302 – 24101 – 24301 – 24351

Les Normes Françaises de la classe P. 25 "Fermetures".

A.4 – Règles à observer

Il est précisé que les règles, normes et prescriptions des organismes visés, seront considérées comme des conditions minimum de fourniture et poseront la limite inférieure de ce qui doit être réalisé.

Les labels de qualité, marques, poinçons, estampilles, etc... ne seront jamais considérés à eux seuls comme une garantie suffisante derrière laquelle le Cocontractant pourrait se retrancher pour se refuser à la réfection ou au remplacement d'un ouvrage jugé défectueux par le Maître d'Ouvrage.

Ces règlements ne pourront avoir pour effet de permettre aux entrepreneurs de réduire, sans diminution de prix, les fournitures ou les prestations demandées par les pièces écrites ou graphiques de l'opération.

Inversement, toute fourniture ou prestation complémentaire découlant des règles ou des normes visées, par rapport aux prestations prévues pour l'espèce dans la description ci-après ne pourra ouvrir droit à supplément, le Cocontractant devant toujours en prévoir les incidences dans sa proposition.

Le fait par le Cocontractant d'exécuter sans en rien changer les prescriptions de tous documents techniques annexés au dossier d'adjudication, n'atténuera en rien sa responsabilité.

A.5 – Conditions d'exécution des travaux


Le Cocontractant établira les plans et détails d'exécution des ouvrages à réaliser. Il devra vérifier toutes les cotes des dessins qui lui seront remises, ainsi que toutes les dispositions particulières aux plans pouvant influencer ses travaux (aplomb, décrochement, alignement, etc).

Il provoquera en temps utile, et notamment pendant la période de préparation la remise de tous renseignements complémentaires y compris la nature des serrures qu'il devra installer sur les différentes portes.

La totalité des documents devra être soumise à l'approbation du maître d'ouvrage ou de son représentant. S'agissant de travaux dans l'existant, le Cocontractant est tenu de vérifier sur place les cotes et les gabarits. Il aura à sa charge toutes les adaptations nécessaires à la mise en œuvre des ouvrages (trous, scellements et calfeutrements).

Faute par lui de se conformer à ces prescriptions, il restera seul responsable de toutes les conséquences en cours d'exécution, ainsi que des conséquences qui en résulteraient.

Par conséquent, les clauses techniques particulières de tous les autres corps d'état formant un tout devront être connues dans leur ensemble par chacun des entrepreneurs participant à l'opération.



A.6 - Tolérances

A.6.1 - Tolérances d'exécution du gros œuvre

Les dispositions de fixation des menuiseries doivent permettre de corriger les tolérances normales d'exécution du gros œuvre.

Ces tolérances sont fixées à plus ou moins 1 cm (fourchette de 2 cm) par rapport au plan théorique ;

Elles s'entendent sur tous les plans:

- Niveaux ;
- Verticalité (sur 2 plans)

A.6.2 - Tolérance d'exécution des menuiseries

Ces tolérances se définissant par le respect de contraintes d'aspect. Les défauts d'aplomb ou d'alignement ne doivent pas être perceptibles à l'œil d'un observateur placé devant la façade et en un point quelconque. Tous ces défauts doivent pouvoir être compensés par le réglage des panneaux fixes et des ouvrants.

A.7 - Garantie

Les menuiseries doivent être protégées contre les risques de dégradation qu'elles pourraient subir pendant le transport et au chantier jusqu'à la réception totale des travaux. Le Cocontractant sera tenu d'entretenir ses ouvrages en bon état de fonctionnement pendant la période dit "d'après-vente".

Le Cocontractant demeurera responsable de tous les accidents qui pourraient résulter de la fabrication ainsi que des dommages et intérêts qui pourraient être réclamés par suite de ces accidents. Il aura à sa charge des travaux des autres corps d'état qui seraient rendus nécessaires par la révision ou la réparation des ouvrages.

S'il apparaît pendant la période d'après-vente une défectuosité dont la réparation incombe à le Cocontractant, et si celui-ci néglige d'y remédier dans le délai fixé par le Maître d'Ouvrage, l'ouvrage sera remis en état d'office aux frais de le Cocontractant.

Dès la réception, le Cocontractant sera soumis aux obligations qui découlent des garanties biennales et décennales.

B – PRESCRIPTIONS TECHNIQUES

B.1. Critères d'étanchéité

B.1.1 Etanchéité des ouvrants

AIR	:	Classe A3
EAU	:	Classe E3
VENT	:	Classe V2

B.1.2 Etanchéité des parties fixes

AIR	:	Perméabilité à l'air inférieur à 0,3 m ³ /h m ²
EAU	:	Une différence de pression de 100 pascals
Etanchéité assimilée à des ouvrants de la classe E4		

B.1.3 Conditions relatives aux critères d'étanchéité

Le Cocontractant doit garantir les classes d'étanchéité demandées dans le cadre de l'obligation du résultat.

A cet effet, il peut soit se référer à un type de fabrication standard déjà testé par le C.S.T.B. ou par le C.E.R.F.F. ou ayant un label du C.S.T.B., soit s'engager à obtenir un résultat contrôlé par essai sur prototypes

En complément des essais sur prototypes, les critères d'étanchéité air et eau pourront se vérifier "in situ" par des moyens empiriques par exemple :

Etanchéité à l'air

- Isolation d'un local en laissant un orifice d'évacuation à l'intérieur

- **Mesure de la vitesse de passage à l'orifice d'évacuation.**

Étanchéité à l'eau :

Cette étanchéité doit se mesurer dans la pratique, c'est-à-dire que le débit de fuite admissible dans les conditions climatiques défavorables doit être normalement canalisé et rejeté par les gorges et les goulottes. Il ne doit pas y avoir d'écoulement sur le sol, ni infiltration aux joints entre les dormants et le gros œuvre.

B.2 Critères d'isolation acoustique

Il est demandé d'assurer une bonne étanchéité des menuiseries

Il sera prévu une série de mesures de contrôle "in situ" qui sera répétée en cas d'insuffisance, jusqu'à l'obtention de résultat acceptable.

Tous les frais relatifs à ces essais et mesures sont à la charge du Cocontractant.

B.3 Critère d'isolation thermique

Les vitrages doivent présenter un coefficient K maximum de $3W/m^2°C$.

**C - PRESCRIPTIONS APPLICABLES AUX MENUISERIES TRAITEES EN
PANNEAUX DE FACADE**

Il s'agit des ensembles de menuiseries juxtaposées. Pour leur réalisation, il conviendra de respecter les directives de l'U.A.T.C. pour l'agrément des fenêtres et façades légères.

Ces directives sont complétées par les exigences fonctionnelles particulières exposées ci-après.

C.1- Fixation montage

La fixation doit être conçue, calculée et exécutée de telle sorte:

- Qu'elle résiste aux efforts consécutifs aux dilatations, aux vibrations, à la pression du vent et aux variations dimensionnelles du gros œuvre.
- Qu'elle assure à elle seule la stabilité des ouvrages sans intervention des calfeutremments.
- Que la défaillance éventuelle de l'une d'elles ne provoque qu'un désordre limité sans risque d'effondrement total ou partiel du panneau.
- Qu'elle ne soit pas affectée par les vibrations (freins d'écrous), Les éléments de panneaux de façade doivent être exécutés et montés de telle sorte qu'il soit toujours possible, en cas d'accidents, de remplacer un ou plusieurs panneaux ou éléments sans affecter le reste de la construction, ni déposer les éléments contigus.

L'étanchéité à l'air des parties fixes doit être "quasi-totale" y compris au droit des jonctions avec le gros œuvre ce qui impose l'emploi systématique de joints souples.

Cette étanchéité doit pouvoir se vérifier dans les conditions climatiques les plus défavorables (tempête).

L'étanchéité à l'air des châssis ouvrants et des fenêtres doit correspondre aux prescriptions qui précèdent.

C.2 Résistance au vent

La résistance aux essais de la norme doit correspondre dans le cas de panneau de façade, à la classe V2 :


- Déformation : 1000 pascals
- Pression brusque : 1700 pascals

Ce critère s'applique à l'ensemble du panneau de façade (partie fixe et ouvrante).

C.3 Conservation dans le temps

Les exigences de conservation dans le temps sont définies par les articles 1-8 et 8-1 des directives U.E.A.T.C.

Il est précisé que tous les éléments de fixation, tels que boulons, écrous, etc.. doivent être en métal inoxydable et inaltérable dans le temps ou du moins efficacement traité contre la corrosion.



De même, les éléments de structure non accessibles, s'ils ne sont pas en métal inoxydable doivent être protégés contre la corrosion de manière suffisamment efficace. La protection par galvanisation ou métallisation sera considérée comme insuffisamment efficace et devra être complétée par l'application de plusieurs couches de peinture.

C.4 Exigences particulières

C.4.1 Isolation acoustique

Les critères d'isolation avec l'extérieur sont ceux définis précédemment. La technique "panneau de façade" (et assimilés) implique également des dispositifs de calfeutrement appropriés lorsqu'un même ensemble passe devant une séparation entre des locaux contigus ou superposés. Ces dispositifs doivent permettre d'obtenir un isolement de 30 dB.

En outre conformément aux directives UEATC (Titre III Art. 2), le panneau ne doit pas lui-même engendrer de bruit sous l'action du vent (sifflement) ou les effets de dilatation et retrait (craquements et crisplements).

C.4.2 Remplacement des vitrages

Les panneaux de façade seront conçus de telle sorte que le remplacement des vitrages puisse s'exécuter normalement depuis l'intérieur des locaux.

C.4.3 Mise à la terre

Dans le cas d'éléments métalliques, les panneaux de façade seront mis à la terre conformément aux directives U.E.A.T.C (Titre III Art. 1-6).

Les éléments de structure étant généralement désolidarisés entre eux et isolés par des joints souples, le Cocontractant devra réaliser la continuité électrique par tresses métalliques soudées.

D - SPECIFICATIONS RELATIVES A CERTAINS OUVRAGES

D.1 Joints et calfeuttements

Cette catégorie d'ouvrage comprend tous les éléments de calfeuttements, joints et bourrages nécessaires pour satisfaire aux critères d'étanchéité air et eau et d'isolation acoustique.

Les matériaux seront définis par le Cocontractant dans le cadre de sa proposition et seront sélectionnés en fonction des divers critères :

- Efficacité (garantie d'étanchéité) ;
- Comportement au feu (limite d'emploi de produits combustibles dans les façades).
- Durabilité (garantie décennale au titre du clos et du couvert).
- Résistance aux agents atmosphériques en fonction du climat local
- Résistance aux chocs thermiques, aux ultra-violets, etc.
- Compatibilité entre les matériaux (joints à la pompe, fond de joint, ravalement des façades).

L'étude de ces éléments doit faire intervenir non seulement le choix du produit et sa disposition dans l'ouvrage mais encore les conditions pratiques de mise en œuvre, en atelier ou sur place avec les risques d'omission ou de mauvaise exécution qui peuvent en résulter.

La nature, les dimensions et les caractéristiques techniques de tous ces joints seront indiqués avec précision par le Cocontractant. Il sera fourni des procès verbaux d'essai ou des attestations précisant notamment les aptitudes au vieillissement et à la résistance aux intempéries et agents atmosphériques.

Les croquis des joints seront indiqués sur les dessins de détails.

Tous les joints souples seront solidement maintenus et calibrés de telle sorte qu'ils soient comprimés convenablement selon les prescriptions du fabricant.

D.2 Dispositifs annexes pour l'étanchéité air et eau

Tous les joints d'allure horizontale dans lesquels l'eau pourrait s'infiltrer comporteront des jets d'eau saillants renvoyant les eaux vers l'extérieur.

Il sera prévu des chambres de décompression munies d'orifices d'évacuation des infiltrations et condensations.

Les canaux de décompression seront communicants et ventilés de façon permanente.

Des goulottes d'évacuation seront conçues de telle sorte que l'eau ne puisse être refoulée à l'intérieur sous l'effet du vent et qu'elles ne soient pas en opposition avec la classe d'étanchéité des châssis.

A cet effet, si nécessaire, il sera prévu un dispositif anti-refoulement: puits hydrostatiques.

D.3 Quincaillerie

Le Cocontractant sera tenu de soumettre les échantillons à l'agrément du Maître d'Ouvrage. Ces échantillons seront fixés sur un panneau qui restera déposé dans le bureau de chantier pendant toute la durée des travaux pour servir de base de référence.

Les vis de fixation seront toujours de force en rapport avec l'importance des objets qu'elles devront fixer et seront de finition en rapport avec l'ouvrage fixé : laiton poli, chromé, aluminium oxydé, etc...

- Serrures

Les portes seront équipées de serrures tubulaires fournies avec 3 clés. Toutes les serrures pourront fonctionner sur passes généraux et particuliers. Le Maître d'Ouvrage se réserve le choix des serrures sur chaque type de porte.

La commande des serrures se fera suite à une coordination avec l'organigramme général des clefs et passe-partout de l'ensemble des portes.

- Poignées - paumelles

Les portes extérieures seront équipées de traverse médiane formant de poussée. Les paumelles seront en alliage d'aluminium anodisé avec axe en acier inoxydable.

Pivot – condamnation

Pour les ouvrants, les pivots seront en alliage d'aluminium. Les condamnations seront par poignée béquille aux mêmes matériaux.

E - QUALITE DES MENUISERIES

E.1 Type de menuiserie

Les menuiseries en alliage léger traité par oxydation anodique sont conçues tout en alliage léger.

Elles seront livrées "finies" et ne nécessiteront pas l'intervention d'une autre entreprise ;

E.2 Qualité de l'alliage léger

Les profils seront en alliage d'aluminium symbole AGS filé, dressé revenu. Ils devront répondre à la qualité O.A.T.

Tous les profils et tôles seront polis mécaniquement à la bande abrasive dont la granulation ne sera pas inférieure à 360 pour éviter l'accrochage des poussières. Pour les éléments apparents, le poli sera avivé afin d'obtenir un fini brillant.

E.3 Types de profilés

Les ouvrants en alliage léger, quel que soit leur type seront en profilés tubulaires pour assurer une parfaite rigidité.

Ces profils de gamme standard seront employés dans les dimensions maxima fixées par le fabricant.

Leur emploi au-delà de ces dimensions devra faire l'objet de dispositions particulières déterminées en accord avec le fabricant et à préciser par le Cocontractant.

Pour le choix des profils et méthodes d'assemblage, on tiendra compte des impératifs correspondants.

- Au type d'ouvrant;
- A l'ossature des vitrages;
- A l'étanchéité à l'air et à l'eau;
- A la conception des joints d'étanchéité;



- A la rigidité et la stabilité des éléments;
- Au raccordement avec le Gros Œuvre;

E.4 Assemblage

Les soudures, quand elles seront nécessaires pour les assemblages, seront exécutées avec précaution sous atmosphère de gaz inerte pour éviter toute trace d'oxydation. Elles devront être aussi peu visibles que possible.

Toutes les vis, pièces de renfort ou accessoires employés seront en acier inoxydable, non magnétique, chrome-nickel 18/10.

Les angles des cadres dormant et ouvrant seront assemblés et fixés par soudure ou par vis.

Les angles comporteront si nécessaire des renforts internes par équerres en acier inoxydable 18/10.

E.5 Traitement par oxydation anodique

Tous les éléments en alliage léger (y compris ceux non apparents) recevront un traitement Label EWAA de la classe 20 (20 à 25 microns). L'anodisation sera de teinte naturelle, à soumettre à l'agrément du Maître d'Ouvrage.

L'anodiseur chargé de l'exécution de l'oxydation anodique de l'aluminium et de ses alliages doit être titulaire du Label de qualité EWAA (European Wrought Aluminium Association).

Le traitement aura, dans tous les cas, une garantie de durabilité de 10 ans.

Le traitement par électrolyse sera précédé par les opérations d'ébarbage et nettoyage pour faire disparaître toutes traces de soudures, de dégraissage général, de décapage et de rinçage.

Le traitement proprement dit sera effectué par un bain de solution acide titrée conformément au Label EWAA.

Le traitement sera suivi par un colmatage soigné à l'eau bouillante déminéralisée ou aux sels métalliques.

Les critères à respecter sont les suivants :

- L'épaisseur de la couche dure d'oxyde doit être de 20 à 25 microns ;
- La couche doit être absolument exempte de porosités irrégulières et couvrir sans interruption toute la surface des pièces.
- L'adhérence de la couche sur la face doit être parfaite;
- La couche doit être rendue parfaitement étanche par le colmatage;
- Les ouvrages traités ne doivent pas présenter des traînées blanchâtres.

E.6 Protection contre les couples électrolytiques

Le Cocontractant prendra toutes les dispositions pour éviter les couples électrolytiques. Il y aura lieu de tenir compte notamment des impératifs qui suivent:

- Le contact direct cuivre (ou laiton) aluminium est formellement prohibé.
- La visserie employée sera en acier inoxydable non magnétique chrome-nickel 18/10, à l'exclusion d'acier galvanisé ou cadmié qui finit par rouiller dans le temps
- Les peintures anti-corrosives à base d'oxyde de plomb (minimum de plomb) sont prohibées;
- Le contact acier-aluminium doit être évité (à cet effet tous les éléments en acier seront métallisés et peints.).

F - PRODUITS VERRERIES

F.1 Nature des vitrages

- Vitrage Sécurité teinte claire de 8 mm d'épaisseur minimale;
- Vitrage clair de 5 mm d'épaisseur minimale.

F.2 Epaisseur des vitrages

Le Cocontractant est tenu de déterminer les épaisseurs de vitrages en fonction:

- * Du D.T.U. 39-1/39-4

- Pression conventionnelle selon le site et l'exposition ;
 - Nature des vitrages
 - Dimensions et proportions
 - Types de menuiseries (fixe-ouvrant)
 - Contraintes thermiques.
- * Des règles de sécurité C.S.T.B. N° 822, Normes B 32500, P.01.012/013 ;
 - * Des règles particulières;
 - * De l'isolation acoustique.

F.3 Mise en œuvre des vitrages

Il appartient à le Cocontractant d'étudier le système de mise en œuvre qui convient le mieux pour assurer une réalisation correcte, en fonction:

- De la nature des menuiseries;
- Du type de feuillure;
- De la nature du vitrage;
- Des dimensions des volumes;
- Des critères d'étanchéité;
- Des conditions de mise en place (en atelier ou sur place);
- De la température ambiante lors du masticage;
- Des limites d'emploi de matériaux combustibles en façade.

Cette étude sera menée en accord avec les fabricants intéressés.

F.4 Garanties liées à la menuiserie

Les vitrages sont associés aux garanties de la menuiserie extérieure (biennale et décennale) compte tenu de leur incidence et des risques inhérents, notamment:

- Déformation des châssis (mauvais calage);
- Défaut d'étanchéité (mauvais masticage, incidence de la déformation);
- Défaut de conception ou de choix des profilés;

Les mêmes conditions s'appliquent dans le cas d'obligation de résultat pour l'isolation acoustique.

G - DESCRIPTION DES OUVRAGES

G.1 Description commune

Les ensembles de façade et ensembles menuisés sont constitués à partir de profilés A.G.S. filés ou extrudés traités sous oxydation anodique chimique, classe 20 de teinte naturelle.


La couleur naturelle de l'anodisation est à proposer à l'approbation du Maître de l'Ouvrage. Une fois déterminée, aucune différence d'aspect, aucun contraste ne seront tolérés.

La traverse basse des ouvrants comporte obligatoirement un jet d'eau. Les pièces d'appuis doivent comporter les rainures et gorges nécessaires pour l'évacuation des eaux et forment rejet d'eau vers l'extérieur. La fixation des vitrages se fera avec des parcloles en alliage léger anodisé dito, avec garniture d'étanchéité en profilés élastomère.

- * Les portes extérieures comportent des seuils en aluminium dito;

Toutes les portes vitrées sont constituées d'un encadrement 4 sens en aluminium dito, la traverse basse formant plinthe.

Les menuiseries comportent des feuillures autodrainantes.



Les profilés doivent être étudiés pour former calfeutrement à l'intérieur de manière à n'avoir, en aucune façon, à rapporter de calfeutrement.

Le Cocontractant aura à sa charge, tous les joints au pourtour de ses ouvrages nécessaires pour répondre aux critères d'étanchéité exigés.

Les joints entre le gros œuvre et les précadres, cadres et les dormants, les profilés aciers et le gros œuvre sont assurés par des mastics garantie 10 ans.

Les joints au pourtour des vantaux sont appropriés au type d'ouvrant (profilés néoprènes, joints balais, etc.)

Tous les vitrages sont fumés bronze.

NOTE IMPORTANTE

Les faces visibles des profilés des châssis sont protégées temporairement contre les dégradations de chantier par film plastique autocollant qui sera enlevé avant la réception provisoire.

G.3 Châssis

- Châssis fixes ouvrants à la française et coulissants suivant le type, en profilés aluminium dito comprenant :
- cadre dormant en alu dito;
- Traverse basse permettant l'évacuation des eaux des ruissellements et de condensation ;
- Joints nécessaires autour des ouvrants assurant le classement d'étanchéité demandé ;
- La fixation des vitrages dans les feuillures est à assurer par des parcloles en alu dito
- Pose par l'intermédiaire de profilés élastomères.

Ferrage

- les traverses hautes et basses du cadre dormant seront profilées pour recevoir les ferrures ;
- Condamnation des vantaux par ferrure selon le type d'ouvrant.

Fenêtres

Les dimensions sont données sur les plans et toutes les fenêtres sont dotées de verre fumé bronze de 5 mm.

H - GARDE-CORPS ET MAINS COURANTES DES DIVERS ESCALIERS

Tous escaliers :

a) garde-corps en profilé aluminium

- Lisse haute en profilé approprié ;
- Lisse basse ;
- Montants en profilé aluminium fixés sur marches ou relevés en
 - béton tous les 1,50 m environ ;
 - Remplissage par barreaux aluminium de section de 12 x 12 mm
 - environ laissant un vide maximum de 12 cm.

b) Main courante en profilé aluminium de section approprié scellée au Mur

CHAPITRE VII

LOT N° 6 : MENUISERIE METALLIQUE

J.0 INDICATIONS GENERALES

Le présent chapitre règle les conditions d'exécution des travaux de menuiserie métallique et serrurerie. Il définit de même la description des ouvrages à mettre en œuvre et leur localisation.

J.0.1 Etendue et limite des ouvrages

Les travaux comprennent la fourniture et la pose d'une échelle en acier galvanisé

- Trous, percements, scellements,

Le Cocontractant aura à sa charge :

- Les trous, percements, scellements nécessaires à la mise en œuvre de ses ouvrages ;
 - Tous les dispositifs de fixation des menus ouvrages par points, toc, spit-roc, etc.. Selon la nature des supports ;
 - La fourniture des pièces à incorporer au coulage de BA (platines, souilles, etc...)
 - Lorsque cette technique de mise en œuvre est possible.

pas autorisées (ce qui exclut l'emploi des barres ou profilés métallisés en forte type GPZ).

CHAPITRE VIII

LOT N° 7 : MENUISERIE BOIS

A - PRESCRIPTIONS TECHNIQUES PARTICULIERES

A. 1 - DOCUMENTS TECHNIQUES CONTRACTUELS

- D.T.U. N° 36.1 - Travaux de menuiserie bois
- Cahier des charges (juin 1966)
- Cahier des clauses spéciales

A. 2 - DESSINS D'EXECUTION ET DE DETAILS

Pour tous les ouvrages, le Cocontractant doit établir, en conformité avec les pièces du marché, les dessins d'ensemble et de détail nécessaires à l'exécution des ouvrages et à leur pose, en liaison avec les autres corps d'état. Avant tout commencement de fabrication ou d'exécution, le Cocontractant devra soumettre ces épures à l'approbation du Maître de l'Ouvrage qui pourra apporter quelques modifications sans pour cela donner lieu à un supplément aux prix de base.

A.3 - QUALITE DES BOIS

L'utilisation des plantes tropicales est obligatoire pour les travaux de menuiserie bois. Les bois durs tropicaux seront traités et utilisés conformément aux normes AFNOR.

- NFX 40650 – préservation du bois dans la construction
- NFX 406501 – protection des constructions contre les termites (en France).


Les produits de préservation du bois doivent être homologués à la marque de qualité CTBF. Les homologations concernent trois classes : a, b et c définies par la norme de qualité CTBF, suivant la nature et la sévérité du risque auquel le bois est exposé.

A. 4 - QUALITE DES CONTREPLAQUES ET PANNEAUX DE PARTICULES

Les contreplaqués et panneaux de particules doivent être de type haute densité possédant le label « Marque de qualité CTBF ». L'utilisation des essences feuillues tropicales est obligatoire. Le traitement du bois sera conforme aux normes AFNOR NFX 40-500 et NFX 40-501.

A.5 - PRESERVATION DES BOIS

Tous les bois entrant dans la fabrication des ouvrages du présent chapitre doivent être traités fongicides et insecticides (capricorne des maisons, vrillettes, lyctus, termites, champignons, etc....) Le traitement doit être effectué à l'usine de fabrication des menuiseries, après usinage, pour que toutes les faces soient imprégnées, qu'elles soient apparentes ou cachées après mise en œuvre. Les produits de préservation doivent obligatoirement être choisis dans la liste des produits de préservation des bois dans la construction, chapitre V, Classe B, du fascicule " Produits de préservation des bois, marque de qualité CTBF. Liste des produits homologués et guide de l'utilisateur ".



A.6. - PROTECTION DES BOIS CONTRE LES REPRISES D'HUMIDITE

En plus du traitement des bois faisant l'objet de l'article précédent, les bois reçoivent obligatoirement une protection contre les reprises d'humidité avant leur sortie d'usine. Ce traitement hydrofuge pourra avoir également une fonction insecticide et fongicide (ne se substituant pas à celle des produits de préservation CTBBF.) Les produits employés devront être compatibles avec les finitions demandées et les produits de préservation des bois. L'entreprise doit présenter les fiches techniques des fabricants de produits utilisés.

A.7. - PROTECTION DES METAUX

Tous les métaux ferreux seront protégés par galvanisation réalisée comme suit :

Charge nominale " minimale " de zinc 400 g/m² sur chaque face (norme NF.91.121 Assimilation à la NF.A.36.321)

Après la protection décrite ci-dessus et après nettoyage et dégraissage, application d'une couche de peinture primaire réactive, à base de poudre de zinc (D.520.51 ASIM) ou chromate basique de zinc (T.31.011). Cette couche primaire est à prévoir :

- sur toutes les faces non accessibles après pose ;
- sur les parties dégradées par meulage et soudures.

Dans le cas de profilés tubulaires fermés en tôle d'acier galvanisée, la reprise de la protection à l'intérieur des profilés doit être effectuée par application au trempé.

A.8. - POSE DES OUVRAGES

A.8.1. - Fixation des ouvrages dans les maçonneries

Le Cocontractant assurera la pose de cadres et aura à sa charge la fourniture des pattes à scellement servant à leur fixation.

A.8.2. - Jeux

Le Cocontractant doit tous les jeux sur ses ouvrages ainsi que les travaux de dépose et repose en découlant.

A.8.3. - Tolérances de pose et de réglage

Verticalité et horizontalité des dormants

Verticalité : 2 mm par mètre

Horizontalité : 2 mm par mètre

Tolérances sur la mise en place :

Menuiseries posées sur le gros œuvre, avant application des enduits

+ ou - 1 cm dans le sens horizontal

+ ou - 1 cm dans le sens vertical

Planitude des ouvrants :

Définie à l'article 4.62 du D.T.U. N° 36.1

A.8.4. - Humidité des bois

Les bois ne doivent être posés que si leur humidité est comprise entre :

Etat hygrométrique des locaux	Humidité des bois
60 à 80%	12 à 15%
40 à 60%	9 à 12%
20 à 40%	5 à 9%

(avec état hygrométrique obtenu et maintenu)

A.9. - STOCKAGE SUR CHANTIER

Toutes les menuiseries doivent être stockées dans un local ventilé, à l'abri des intempéries.

A.10.- ASSEMBLAGES

Les modalités d'exécution des assemblages sont précisées à l'article 3.13 du D.T.U.

A.11. - QUINCAILLERIE

La force, le type et le mode de fixation des différentes pièces de quincaillerie doivent toujours être adaptés à leur emploi et leur emplacement. Le Cocontractant doit éventuellement modifier le type de ferrage proposé et ce sans supplément de prix, s'il le juge insuffisant ou inadapté à l'emploi pour lequel il est destiné. Toutes les pièces de quincaillerie, chromées ou en aluminium doivent être protégées par film pelable ou tout autre dispositif équivalent. Toutes les pièces de quincaillerie, ferrures, ainsi que tous les accessoires en fer recevront avant pose une couche de minium de plomb sur toutes leurs faces ou une protection par bi-chromatage selon description des ouvrages. Les pièces mobiles des articles de quincaillerie doivent être graissées ou huilées, s'il y a lieu avant la pose.

Une révision du bon fonctionnement des éléments mobiles doit être effectuée avant la réception aux frais de l'entreprise. Les articles de quincaillerie qui, dans la description des ouvrages, ne seraient pas définis de façon précise quant à la marque de fabrication, qualité, dimensions, nature des métaux les composants seront proposés à l'agrément du Maître d'Ouvrage. ces articles seront de lère qualité et estampillés SNF Q -

A.12.- CLAUSES GENERALES RELATIVES AUX SERRURES

L'ensemble des serrures pour la menuiserie bois sera fourni sur présentation des factures. L'entreprise aura à sa charge la pose et la fourniture des accessoires de pose. Elle sera responsable de toute perte ou dégradation qui seraient produites sur ces serrures ou clés jusqu'à la réception des ouvrages de menuiseries par le maître de l'ouvrage.

A.13. - DOSSIER PLANS

Pour tous les ouvrages, le Cocontractant doit établir, en conformité avec les pièces du marché, les dessins d'ensemble et de détails nécessaires à l'exécution des ouvrages et à leur pose. Les dessins doivent préciser les emplacements et dimensions des menuiseries, les axes et les dimensions des trous de scellements, les dimensions des feuillures à réserver pour les bâtis.

L'Entreprise fournira au Maître d'œuvre ou son Représentant, ou, le cas échéant, au maître d'œuvre délégué les plans d'exécution pour avis. Avant tout commencement de fabrication ou d'exécution, le Cocontractant devra soumettre ses épures à l'approbation du Maître d'Ouvrage qui pourra apporter toute modification sans donner lieu à un supplément aux prix de base.

A.14.- GARANTIE

Le Cocontractant de menuiserie assurera durant la période de garantie jusqu'à la réception définitive, l'entretien de ses ouvrages et devra chaque fois qu'il y sera requis, donner les jeux et réglages qui seraient jugés nécessaires. Au cas où pendant la période de garantie, des défauts apparaîtraient et notamment le gauchissement des portes etc... le Cocontractant devra remédier à ses frais aux inconvénients signalés. Seront également à la charge du Cocontractant, tous les travaux nécessités par la révision, l'entretien, la remise en état ou le remplacement des menuiseries défectueuses.

B - DESCRIPTION DES OUVRAGES


B.1. - Prescriptions communes concernant les portes

Les portes devront répondre aux prescriptions des Normes Françaises et être attributaires du Label de qualité du centre Technique du bois (C.T.B.) ou équivalent. Les portes comporteront toutes entailles et renforts nécessaires pour serrures, paumelles, verrous, etc.. Les portes seront soigneusement ajustées pour qu'il y ait un jeu régulier d'environ 5 mm avec le sol. Les calfeutrements rapportés sous la rive inférieure ne seront pas acceptés. Pour les portes qui ne permettent pas d'ajustage de finition, il sera fourni des calibres rigides et indéformables permettant d'araser correctement l'huissier et le sol.

B.2. - Portes en bois

B.2.1. - Les cadres comporteront :

- rainure à briques et clous à bateau
- écharpe d'équerrage en contreplaqué



- traverse d'écartement en pied
- protection des arêtes
- dépose de ces éléments au moment de la pose des cadres

B.2.2. Les panneaux seront :

- en bois rouge de 1ère qualité destiné à être peint.

B.3. - Quincaillerie

B.3.1. Paumelles

Chaque vantail de porte sera équipé de 3 paumelles de :

- 110 mm pour les portes jusqu'à 0,60 m de largeur
- 140 mm cas général

Ces paumelles seront électriques en acier bleu à bague laiton, lames à bouts carrés, livrées avec antirouille.

B.3.2. Serrures

- Toutes les portes intérieures seront équipées de serrures à larder à bec de cane et à peine dormant, en acier inoxydable mat et deux poignées avec plaques de propreté.
- Toutes les portes des sanitaires seront équipées de serrures à larder à bec de cane et à condamnation, en acier inoxydable mat et deux poignées avec plaques de propreté
- Toutes les portes extérieures seront équipées de serrures de sûreté avec cylindre en double- actions.

Porte placards :

- 1 bouton fixe par vantail
- Verrou automatique de placard, haut et bas
- Loqueteaux magnétiques
- Serrures de placard en applique avec rosaces.

B.3.3. Combinaison des serrures

L'organisation des clefs, et passes sera arrêtée en commun accord avec le Maître de l'Ouvrage avant commande des serrures.

B.3.4. Prescriptions concernant la pose

Les articles de quincaillerie seront mis en place avec le plus grand soin, les entailles nécessaires à leur pose auront la profondeur voulue pour ne pas altérer la force des bois ; elles auront les dimensions précises de la ferrure en largeur et en longueur et elles seront exécutées de telle sorte que les pièces affleurent exactement les bois.

Les vis seront toujours de force en rapport avec l'importance des objets qu'elles devront fixer et seront de finition en rapport avec l'ouvrage fixé (laiton poli, chromé, alu oxydé, etc...).

Les éléments métalliques tels qu'aiguilles, pattes à scellements, etc. seront protégés contre la corrosion par une couche de peinture antirouille au minium ou à la poudre de zinc. Les accessoires de quincaillerie tels qu'entrées de clés, rosettes, etc... seront déposés et reposés si nécessaire pour permettre la peinture.

CHAPITRE IX

LOT N° 8 : REVETEMENTS SCelles : SOLS ET MURS

A / PRESCRIPTIONS PARTICULIERES

A.1. - RAPPEL DE REGLEMENT

Les travaux seront réalisés conformément au DTU 52-1 et 55 et à la norme AFNOR NP.F 61.302 - 311-331 et 332 et aux recommandations des fabricants pour les matériaux utilisés.

A.2. - Généralités

En absence de prescriptions particulières relatives à certains produits, de fabrication locale, les entreprises présenteront à l'appui de leur offre, les échantillons de produits proposés. En cas de présentation de produits similaires aux produits prescrits, les entrepreneurs auront l'obligation de :

- Spécifier le produit proposé
- accompagner leur offre d'échantillons

A.2.1 - grès cérame anti-dérapant

- Matériaux conformes à la norme NF.P.61.302
- Dimensions nominales : 20 x 20,

A.2.2 - Grés cérame

- Les carreaux de grés cérame doivent satisfaire aux prescriptions de la norme NF.P.61.311
- Dimensions :

Grés cérame 40 x 40

Grés cérame 60 x 60

Grés cérame 30 x 60

- Coloris au choix du Maître de l'Ouvrage et du Maître de l'œuvre

Localisation : Toutes les circulations, le hall d'entrée et la terrasse.

A.2.3 - Plinthe droite en grés

- Matériaux répondant aux prescriptions stipulées dans le paragraphe A.2.4.
- Dimensions : Plinthe de 10 x 10, 60 x 10, 30 x 10
- Coloris au choix du Maître de l'Ouvrage et du Maître de l'Œuvre.

A.2.4 - Plinthes crémaillères en grés

- Matériaux : réf. A.2.3
- Dimensions : éléments de 30 cm, 60 cm, ou 40 cm de longueur et de hauteur égale à la contremarche.
- Coloris dans la gamme au choix du Maître de l'Ouvrage et du Maître de l'Ingénieur.

A.2.5 - Faïence

- Matériaux conforme à la norme NF.P. 61.331 et 332
- Dimensions 20 x 50 ou tout autres au choix du maître d'ouvrage et du maître d'œuvre
- Classement 1^{er} choix
- Carreaux à bords arrondis

Localisation : Murs des salles d'eau et des toilettes

A.3. - MISE EN ŒUVRE

La pose sera faite conformément aux DTU et aux prescriptions des fournisseurs.

Le dallage support sera arasé à :

- moins 10 cm pour les surfaces revêtues en carrelage ou en dalles

Le mortier de pose sera conforme aux prescriptions du DTU 52-1

Un parfait nettoyage du carrelage doit être fait après la pose au moment du coulage des joints.
Pendant les 2 à 3 jours suivant la pose, les carrelages seront protégés, locaux clos.

Les surfaces exécutées sonnante creux seront déposées et remplacées.

Les carrelages ne seront jamais posés en désaffleurement des cadres et huisseries.



Tolérance de pose : suivant DTU 52.1

- Planéité : 3 mm (flèche sous règle de 2 m)
- Alignement des joints 2 mm avec règle de 2 m
- Niveau : 10 mm par rapport au niveau prévu

Les joints périphériques : un vide d'au moins 3 mm doit être réservé entre les derniers carreaux et les parois verticales (dans la hauteur du mortier de pose) qui sera dissimulé par plinthes droites.

L'exécution des joints sera en coulis de ciment, ciment blanc ou teinté en fonction de la couleur du revêtement.

La pose sera à joints serrés, mais non jointif (1 à 2 mm)

Tolérance de planéité pour la faïence 2 mm (règle de 2 m)

B / DESCRIPTION DES TRAVAUX

ARTICLE 8.01 - REVETEMENT DE SOL EN GRES CERAME ANTI-DERAPANT

Carrelage posé à joints serrés mais non jointifs (1 à 2 mm)

Nature des carreaux : Cf A2-1

Joint au coulis de ciment.

ARTICLE 8.02 - REVETEMENT DE SOL EN GRÉS CÉRAMÉ

Les carreaux de grés cérame sont posés à joints serrés mais non jointifs (1 à 2 mm)

Nature des carreaux CF : A 2.2.

Joint au coulis de ciment blanc pur, ou teinté conformément à la couleur du grés.

ARTICLE 8.03 - PLINTHES DROITES EN GRÉS

Plinthes droite en grés. Pose sur support maçonnerie de parpaing ou voile B.A. avec enduit peigné répondant aux conditions de planéité, d'aplomb et d'équerre prescrite aux DTU 55-1.

Mortier de pose d'épaisseur 1 cm.

Remplissage joint au coulis de ciment

ARTICLE 8.04. - PLINTHES CREMAILLERES EN GRÉS

Plinthes en gré crémaillères, de la hauteur de la contremarche.
Pose sur support voile B.A. avec enduit peigné (planéité, aplomb, équerrage.)

Mortier de pose de 1 cm. Remplissage joint au coulis de ciment.

ARTICLE 8.05 - REVÊTEMENT DES MARCHES, CONTREMARCHES EN GRÉS

Idem prescriptions de l'article 8.03.

ARTICLE 8.06 - REVÊTEMENT MURAL ET SUR PAILLASSE EN FAIENCE

Carreaux de faïence posé à joints serrés mais non jointifs

Joint au coulis de ciment blanc 1 à 2 mm

Nature des carreaux ; Cf. A-2.05

Mortier de pose d'épaisseur 1 cm dosé à 350 kg/m² ou ciment-colle suivant prescriptions du fournisseur.

Tolérance de planéité : 2 mm (règle de 2 m).

CHAPITRE X

LOT 9 - ELECTRICITE - COURANTS FAIBLES

.0 – GENERALITES

Le présent Devis Descriptif a pour objet l'ensemble des travaux d'électricité courants forts, courants faibles et climatisation nécessaires à l'exécution des ouvrages.

Le Cocontractant aura à sa charge l'exécution de tous ces travaux, tels qu'ils figurent sur les plans. Les documents techniques de référence seront les suivants:

- Le Cahier des Clauses Techniques Particulières (C.C.T.P.)
- Le présent Devis Descriptif.

.0.1 - CONSISTANCE DES TRAVAUX

Les travaux comprennent conformément aux plans et schémas, et selon les normes, l'ensemble de la fourniture et la pose de :

- Tous les appareillages électriques, interrupteurs, prises de courant, boutons poussoirs...
- Toutes les canalisations électriques principales et secondaires, gaines-chemin de câble, fils et câbles...
- Tout le matériel d'éclairage, luminaires et hublots.
- Les armoires et coffrets de répartition et boîtes de raccordement.
- Tout le matériel pour téléphone et les courants faibles.
- Tout le matériel de climatisation

.0.2 - canalisations principales

Les canalisations principales seront en câble U 1000 R02V, avec en bout une attente de 1,5 mètre linéaire de câble dans une boîte encastrée en attente équipée de bornes calibrées.

Les liaisons entre TGBT et les tableaux divisionnaires seront en câble type U 1000 R02V passé en enterré et sous fourreaux PVC.

.0.3 - CANALISATIONS SECONDAIRES

Les canalisations terminales (ou secondaires) seront en câble ou fils TH, passés sous gaines ICD grises dans les faux plafonds, et sous gaines ICD orange noyées dans les dalles.

Pour ces canalisations, les sections minimales sont:

1,5 mm² pour la lumière

2,5 mm² pour les prises de courant.

4 mm² pour les prises de courant dit force

6 mm² pour les appareils dont la puissance absorbée est supérieure ou égale à 7kw.

.0.4 - QUALITE DU MATERIEL

Tous les appareillages électriques seront de type tropicalisé. Les interrupteurs seront du type " normalisé " calibré à 10 A. Ils seront étanches IP 44-7 dans les locaux techniques et les locaux humides. Les prises de courant seront du type " normalisé " calibré 10 - 16 A ou 20 - 32 A avec deux pôles plus terre (2 P+ T). Elles seront étanches avec couvercle dans les locaux techniques et humides, et classées IP 44-7. Tous ces appareils seront encastrés dans une boîte d'encastrement en plastique avec fixation à vis, et seront munis de plaquettes enjoliveurs qui devront recouvrir largement les boîtes encastrées. Les boîtes de dérivation seront de préférence encastrées avec les entrées défonçables et couvercles vissables. A l'intérieur de ces boîtes, les conducteurs seront obligatoirement raccordés par blocs de jonction.

.0.5 - REGIME DU NEUTRE

Le régime du neutre choisi est le régime neutre à la terre (T.T.) :

- Le neutre est relié directement à la terre
- Les masses d'utilisation sont interconnectées et reliées en un point à la terre
- Les masses d'utilisation sont mises à la terre par conducteur PE distinct du conducteur neutre



.0.6 - MISE A LA TERRE

La résistance de prise de terre de l'installation doit être inférieure ou égale à 4 ohms. Les masses métalliques des bâtiments neufs (blocs sanitaires) sont reliées à la terre par brasure ou soudure CADWELL au niveau des poteaux (1 poteau sur 2 ou 3). Les masses des appareils et machines sont directement mises à la terre par l'intermédiaire de conducteurs de protection " PE " distribués parallèlement aux conducteurs phase "L" et neutre "N".

Sont mis à la terre :

- Les armoires et coffrets électriques (y compris leurs portes)
- Les appareils et machines ainsi que les attentes électriques.
- Les charpentes métalliques et toutes masses métalliques susceptibles d'être mises sous tension selon les normes C 15-100.

Le Cocontractant doit également assurer les liaisons équipotentielles au niveau des salles d'eau.

Les câbles des alimentations principales comportent le conducteur de protection vert-jaune.

.1 ALIMENTATION ET CANALISATIONS PRINCIPALES

.1.0 – GENERALITES

Lorsque l'énergie de la SONEI est disponible, l'origine du réseau est le compteur situé dans un local aménagé à cet effet. Dans le cas où l'énergie de la SONEI n'est pas disponible, des panneaux solaires seront utilisés pour l'alimentation des sites. Le raccordement est à la charge du titulaire du présent lot. Cette installation comprend :

14.1.0.1 ALIMENTATION

14.1.0.2 BRANCHEMENT BASSE TENSION

Raccordement au réseau basse tension SONEI comprenant :

- Démarches administratives à la SONEI

.1.0.3 Liaison DE RACCORDEMENT A LA SOURCE D'ALIMENTATION

LIAISON DU RACCORDEMENT DU TABLEAU PRINCIPAL

La liaison entre le convertisseur et le Tableau Principal en câble, U1000 R02V 3X4mm² en câble enterré ou posé sur support approprié.

.1.0.4 RESEAU DE LIAISON ENTRE TGBT ET Tableaux divisionnaires

Toutes les liaisons se feront en câbles type U1000 R02V de section minimale égale à 6mm² cuivre. Les liaisons seront en souterrain.

.1.0.5 CANALISATIONS SECONDAIRES

Les canalisations terminales seront passées sous gaines

.2.1 GAINES

- GAINES ICD $\Phi 13$ - $\Phi 16$ (GRIS) ENCASTRÉE DANS LES MAÇONNERIE
- GAINES ICD $\Phi 16$ (GRIS) ENCASTRÉE DANS LES MAÇONNERIE
- GAINES ICD $\Phi 21$ (GRIS)
- GAINES ICD $\Phi 16$ (GRIS) DANS LES FAUX – PLAFOND

.2.2 CABLES

Pour ces canalisations terminales, les sections minimales des câbles seront :

- Fil TDH - HO7 1 x 1,5mm² : Liaisons sous gaine encastrée entre foyers lumineux et points de commande ;
- Fil TDH - HO7 1 x 2,5 mm² Liaisons sous gaine encastrée pour prises de courant ;

PROTECTIONS

a) - RESEAU DE PRISES DE TERRE EN FONDS DE FOUILLES

- Réalisation d'une prise de terre en fonds de fouilles comprenant :
- Ceinturage et remontée par câbles de cuivre nu de 29mm² de section
- Barrettes de coupure types plates de LEGRAND ou équivalent
- Conducteurs TH 1x16mm² vert-jaune
- Fourreaux de 21

b) ARMOIRES ET COFFRETS ELECTRIQUES

.3.1.0 Généralités :

Sauf indication contraire, toutes les références du paragraphe 7.4. renvoient à du matériel MERLIN GERIN. Ces références sont données à titre indicatif, et le Cocontractant sera libre de proposer du matériel identique ou équivalent.

Les armoires et coffrets devront être suffisamment dimensionnés, avec réserve de 20% à prévoir.

Les fileries de câblage chemineront dans des goulottes type LINA 25 de chez LEGRAND, ou équivalent.

Un bornier de puissance recevra les câbles de puissance extérieurs SONEL, groupe électrogène et alimentation principale des coffrets.

Tous les fils seront munis d'embouts et repères. Les appareils - disjoncteurs, fusibles, relais etc...- seront repérés et étiquetés de manière claire et visible.

Chaque armoire contiendra dans une poche "porte - plan" fixée sur la porte intérieure de l'armoire le schéma unifilaire approuvé par l'organisme de contrôle.

A l'extérieur de chaque coffret, un étiquetage identifiera l'armoire et le bâtiment.

Chaque armoire sera équipée conformément à son schéma de principe de câblage.

.3.2.0 BILAN DE PUISSANCE

Le bilan de puissance des installations sera calculé en application des données du tableau ci-dessous :

*N =	Désignations	Coefficient de foisonnement
	Eclairage	1
	Pprises de courant (500 VA)	0.1 + 0.9/N *
	Climatisation	1
	Surpresseur eau froide	1
	Tableau divisionnaire	0.7
	T GBT	0.6

nombre de prises de courant

14.3.2.1 TABLEAU PRINCIPAL
(TP) OU TABLEAU
DIVISIONNAIRE

Chaque bâtiment sera doté d'un tableau principal raccordé à la source d'alimentation. Chaque

tableau principal comprendra :

- 1 coffret électrique avec porte en altiglace et serrure
- 1 disjoncteur différentiel en tête
- des disjoncteurs divisionnaires modulaires.
- Les accessoires d'installation et de raccordement

14.3.2.2 BOITES POUR DERIVATIONS ENCASTREES

Boîtes rectangulaire livrées avec couvercle à vis.



Parois avec entrées défonçables.

Lamelles multi-face muni de couvercles avec rattrapage d'aplomb.

Réf. 89275 Type Batik Marque LEGRAND ou similaire.

.4 ECLAIRAGE

.4.0 GENERALITES

Toutes les références s'entendent " identique ou équivalent ". L'éclairage des locaux est assuré par point lumineux sur commande locale interrupteur simple allumage ou interrupteur va et vient ou double allumage.

14.4.0.1 ECLAIRAGE DES LOCAUX

L'éclairage des locaux est assuré par point lumineux sur commande locale interrupteur simple allumage ou interrupteur va et vient ou double allumage.

.4.1 LUMINAIRES

Voir plans validés

.5 APPAREILLAGE

.5.0 Généralités

Tout l'appareillage sera à fixation a vis, les boîtes d'encastrement doivent être choisies en conséquence. La marque LEGRAND est proposée, et sauf indications contraires, dans la série MOSAÏC, avec des boîtes d'encastrement superbox de profondeur 38 mm, réf. 89125 et cadre profondeur 40mm, réf. 89 320 et suivant.

D'autres solutions équivalentes pourront être proposées par le Cocontractant.

.5.1 Interrupteurs

L'axe des interrupteurs sera placé à 1,10m du sol et à 0,15m du cadre des portes, du côté opposé à l'ouverture des portes. (Voir plan). Chaque interrupteur sera posé de sorte que l'allumage soit obtenu par la position basse du mécanisme.

.5.1.1 INTERRUPTEUR SIMPLE ALLUMAGE

Interrupteur simple allumage marque LEGRAND série NEPTUNE réf. 80500

.5.1.2 INTERRUPTEUR VA-ET-VIENT

Interrupteur va-et-vient marque LEGRAND série NEPTUNE réf. 74011

.5.1.3 INTERRUPTEUR DOUBLE ALLUMAGE

Interrupteur double allumage marque LEGRAND série NEPTUNE réf. 80551

.5.2 PRISES DE COURANT

Les prises seront placées à 0,30 m du sol en général. Dans les blocs opératoires elles seront installées à 1,10m du sol (sauf précision contraire).

.5.2.1 PRISES DE COURANT ORDINAIRES

Prises de courant 2P+T, 16 A, 250 V, série NEPTUNE de LEGRAND, référence du mécanisme 80529

ARTICLE 6. LIVRAISONS DE PUISSANCE

Les câbles ou fils de livraison de puissance aboutiront dans des boîtes encastrées en attente équipées de bornes calibrées et repères pour le raccordement. Les sorties de ces boîtes seront particulièrement soignées : dans tous les cas une fermeture à vis sera placée pour couvrir ces boîtes. Les câbles d'alimentation des appareils en sortiront :

- par dispositif de sortie de câble réglementaire, type LEGRAND réf.: 31478 pour 10 à 20A, et LEGRAND

réf.: 31490 pour 20 à 32A.

- ou directement sur le dispositif de commande locale tel que disjoncteur ou discontacteur sous coffret s'il existe.

Il ne sera pas accepté un raccordement de câbles par forçage de ces boîtes et de leurs couvercles.

Article 7. .5.4 CHAUFFE EAU ELECTRIQUE

L'entreprise du présent lot devra l'alimentation électrique et la protection des chauffe-eau fournis et posés par le lot plomberie.

Chaque appareil sera alimenté conformément à l'article 7.6.3, et sera protégé par un disjoncteur différentiel 30mA situé et compris dans le tableau divisionnaire du bâtiment.

ARTICLE 8. .5.5 COMBINÉ CHAUFFE-EAU

Un combiné à cartouche, 20A - 220 V, avec interrupteur, classe II et protégé contre les projections d'eau sera installé à proximité de chaque chauffe eau.

CHAPITRE XI

LOT N° 10 : CLIMATISATION

GENERALITES

Le présent CCTP a pour objet la définition de l'ensemble des travaux à réaliser pour l'aménagement des chambres. Le principe de climatisation est le suivant : les groupes froids seront positionnés en façade,

CONFORMITE AUX NORMES ET REGLEMENTS

Les travaux de l'installation BT et courants faibles seront exécutés conformément aux normes et règlements en vigueur à la date de lancement de l'appel d'offres : DTU 50 relatif au réseau de chauffage - règlement du code du travail, hygiène et sécurité suivant recueil du journal officiel.

DEFINITION DU FORFAIT

Le présent CCTP a pour objet de définir tous les travaux du lot n° 10 Climatisation RÉVERSIBLE pour l'aménagement des chambres. Ces différents travaux étant définis par le présent CCTP, et sur les plans architecte fourni par l'entreprise. à fournir

- les plans de recollement
- plans conformes à l'exécution
- schémas d'installation
- notice des appareils de fonctionnement et d'entretien

TRAVAUX DUS PAR L'ENTREPRENEUR

- calculs des sections et des puissances nécessaires, établissement des schémas de câblage ; plans d'exécution ;
- plans des trous à réserver ;
- fourniture et mise en œuvre de tous les matériaux et matériels nécessaires à la réalisation de l'installation, compris transport, stockage, montage ;
- magasinage du matériel et de l'outillage ;
- trous, scellements et calfeutrements dans les cloisons légères et dans les gros murs, ainsi que ceux nécessités par la pose du petit appareillage ;
- fourniture et pose des fourreaux
- tranchées des branchements, raccords divers, encastrement des tubes, etc... ; - contrôle des réservations exécutées par le maçon ;
- le petit appareillage de branchement et de commande ;
- les liaisons équipotentielle ;
- la mise à la terre de l'installation ;
- peinture anti-rouille des métaux ferreux de son lot ;
- part de l'entrepreneur dans le compte prorata ;
- toutes fournitures nécessaires et main d'œuvre pour les essais ;
- instruction pour la manœuvre et l'entretien des appareils ;
- indication des points d'arrivée aux autres corps d'état ;



- réfection des ouvrages refusés à la réception des travaux ;
- l'entreprise devra réaliser ses travaux en conformité des normes et règlements en vigueur à la date de lancement de l'appel d'offres REPERAGE DES MATERIELS L'installateur apposera sur le tableau général basse-tension :
- l'étiquette Diophante ou métallique, précisant

DESCRIPTION TECHNIQUE

Installation des mono split pour les locaux climatisés. Un groupe extérieur de type split avec un compresseur lui permettant d'ajuster à chaque instant sa vitesse aux besoins frigorifiques ou calorifiques. Les conditions de fonctionnement seront choisies à partir d'une télécommande Infra Rouge. Les unités intérieures seront dimensionnées à partir du tableau de puissance, puissances qui devront être obtenues en vitesse moyenne (et pas en grande vitesse), et des conditions ci-dessous citées.

Unité intérieure type split Unité intérieure de type split , 3 vitesses, avec: Tension d'alimentation 230V/1/50Hz +N+T Niveau de pression sonore (mode réduit) 34 dBa maximum Niveau de puissance sonore (mode réduit) 50 dBa maximum.

Tube cuivre série frigoriste Tubes cuivre calorifugé par manchons mousse. Réalisées suivant préconisations du constructeur et prescriptions de mise en oeuvre.

Fourreaux de traversée parois Fourreaux métalliques à la traversée des murs extérieurs et refends, scellements à la charge du présent lot.

Evacuation condensats - tuyauterie PVC D.40 L'entreprise aura la charge de raccorder ses unités intérieures à l'attente mise à disposition par le lot Plomberie – ventilation ;

CHAPITRE XII

LOT 11 – PLOMBERIE SANITAIRE

.0 - GENERALITES

Le Cocontractant du présent lot aura la charge de la réalisation des travaux de plomberie et d'équipement sanitaire tels qu'ils figurent sur les documents graphiques et écrits.

Les travaux comprennent :

- L'installation du réseau d'alimentation en eau potable à l'intérieur des bâtiments, à partir des vannes d'arrêt installées par le lot 1, Terrassements – VRD – Aménagements extérieurs.
- L'installation du réseau d'évacuation des eaux usées et eaux vannes jusqu'en limite du bâtiment dans les regards d'évacuation (regards prévus dans le lot 1, Terrassements – VRD)
- L'installation du réseau d'évacuation des eaux de lavage des salles jusqu'en limite du bâtiment ;
- La fourniture et la pose de 3 réservoirs d'eau froide en PVC de 4m³ chacun y compris l'ensemble du réseau d'alimentation
- La fourniture, la pose et le raccordement des appareils sanitaires - robinetterie et accessoires.

.1 RESEAU DISTRIBUTION EAU POTABLE

.1.0 GENERALITES

Origine des prestations : les vannes d'arrêt installés à proximité du bâtiment principal de la formation sanitaire par le lot 1, Terrassements – VRD – Aménagements extérieurs.

15.1.1 RESEAU D'ALIMENTATION EN PVC PRESSION

Tuyaux PVC rigide, y compris la conduite d'alimentation principale, les accessoires de raccordement tels que colliers de prise en charge ou système équivalent, fourreaux pour traversées des maçonneries ou chaussée, etc... Les raccords seront collés ou à joints emboîtables.

Diamètre D. 25

Collier de prise en charge complet pour 20/25

Branchement 20/25

Bouche de lavage et d'arrosage

.1.2 DISTRIBUTION EN TUBES DE CUIVRE OU P V C

Distribution terminale dans les pièces d'eau et réseau d'eau chaude sanitaire en tubes de cuivre, ou P V C encastré ou apparent selon plans et nécessités d'adaptation à l'existant

1.2.1 Diamètre 16x18

.1.2.2 Diamètre 14x16

.1.2.3 Diamètre 12x14

1.2.4 Robinet d'arrêt en cuivre, bronze, ou type similaire diamètre selon canalisation, permettant d'isoler chaque pièce d'eau Robinet d'arrêt

.1.2.5 Diamètre 15/25 pression

.1.2.6 Diamètre 20/25 pression

.2 RESEAU D'EVACUATION EU / EV

Tuyauterie PVC série assainissement posée entre les appareils et les regards en attente du V.R.D. La mise en œuvre doit respecter l'esprit de la conception des plans qui vise à garantir la plus grande facilité d'intervention pour la maintenance.

Article 9. DIAMETRE 40

Article 10. DIAMETRE 63

Article 11. DIAMETRE 100

Article 12. DIAMETRE 125

Article 13. DIAMETRE 140

Article 14. DIAMETRE 160

Y compris coudes, réduction, tés, bouchons et autres accessoires ainsi que l'exécution des tranchées et la protection des conduites selon les normes techniques.

.3 APPAREILS SANITAIRES ET ROBINETTERIE


Article 15. .3.0 GENERALITES APPAREILLAGES

Toute la robinetterie (vannes, robinets, robinet poussoirs à pédale etc...) sera choisie de manière à limiter au minimum la perte de pression hydraulique. Elle sera de marque PRESTO pour collectivités ou équivalent. Les appareils sanitaires seront de marque PORSAN, catégorie Collectif ou équivalent.

Article 16. .3.1 LAVABOS INDIVIDUELS

15.3.1.1 LAVABO STANDARD

- Lavabo porcelaine vitrifiée modèle PORSAN, ou similaire, complet avec robinet
- Dimensions approximatives : 650 x 540 mm
- Couleur blanche
- Vidage chrome



- Fixation sur console sans cache siphon

Article 17. .3.2 DOUCHES

.3.2.2 EQUIPEMENT DE DOUCHE

- Mise en place siphon de sol et colonne de douche

Article 18. .3.3 WC A L'ANGLAISE

- Cuvette porcelaine vitrifiée, PORSAN
- Couleur blanche
- Chasse par robinet PRESTO ECLAIR
- Abattant simple plastique

Article 19. .3.4 CHAUFFE-EAU ELECTRIQUE

- Marque ARISTON ou similaire
- Classe II
- Estampillé " Protégé contre les projections d'eau "
- Capacité 50 L ou 100 L selon besoins
- Complet avec groupe de sécurité et vidange.

Article 20. .3.5 PORTE-SERVIETTE

- Barre murale fixe chromée
- Matériel de fixation

Article 21. .3.6 PORTE-PAPIER hygiénique

- Pour papier hygiénique : chromé, modèle solide
- Matériel de fixation

Article 22. .3.7 PATERE DOUBLE

- Patère double chromé
- Matériel de fixation

Article 23. .3.8 ROBINET DE PUISAGE

- Robinet en bronze ϕ 20
- Vidage par bonde siphonée encastrée

Suivant plans plomberie, V.R.D

Article 24. .3.9 PORTE SAVON

Article 25. .3.10 MIROIR MURAL

- Ensemble avec matériel de fixation

Article 26. .3.11 TABLETTE AMBOISE

- Porcelaine vitrifiée de PORSAN

CHAPITRE XIII

LOT N° 12 : PLAFOND - FAUX PLAFONDS

A. - INDICATIONS GENERALES

A.1. - OBJET

Le présent devis a pour objet de préciser :

- la qualité des matériaux destinés à la confection des plafonds et faux-plafonds.
- les conditions normales de pose des faux plafonds.

A.2. - ETENDUE ET LIMITE DES TRAVAUX

Les travaux comprennent :

- Plafonds et faux-plafond en plâtre :
- Les ouvrages de raccordements sur parois avec calfeutrement, les costières, retombées, recoupes, cloisonnement etc.
- Les travaux accessoires ;

A.3 - PRESTATIONS A CHARGE DE L'ENTREPRISE

En complément de la fourniture et de la pose des divers types de plafond et faux plafonds, la prestation de l'entreprise comprend :

- Etablissement de tous les dessins d'appareillage et de détail nécessaires à l'exécution et mise au point en liaison avec les autres corps d'état.
- Les dispositifs de fixation par des procédés agréés par le Maître de l'Ouvrage.
- Les trous, percements et scellements s'ils sont nécessaires aux fixations
- Les profils de calfeutrement périmétrique des faux plafonds lorsqu'ils sont nécessaires;
- Les joues verticales au droit des décrochements de niveau de plafond, des trappes, des trémies.
- Les renforcements d'ossature pour maintenir les luminaires et leurs câbles d'alimentation s'il y a lieu
- Les découpes et plaques spéciales pour l'encastrement des luminaires ou de leurs suspentes
- Les découpes pour les passages de canalisations, ou autres ouvrages à travers les faux plafonds.
- les raccords consécutifs à l'intervention des autres corps d'état afin de livrer des ouvrages "finis" en parfait état de conservation et de propreté.

B - PRESCRIPTIONS PARTICULIERES

B -1 Ossature suspente et fixation


Tous les éléments d'ossature et de solivage seront en bois dur traité contre les insectes et les champignons.

Le bois de charpente traité est aussi accepté pour les trinquers des ouvrages en staff traditionnel. Le bois sera protégé par un traitement fongicide insecticide.

Les ossatures bois seront conçues de telle sorte qu'il ne puisse se produire aucun mouvement latéral susceptible de provoquer un déboîtement des éléments de faux plafond.

Dans le calcul et la conception des suspentes et ossatures, il convient de considérer :

- La stabilité au feu 30 mn dans les dégagements et locaux publics ;
- Le poids mort des faux plafonds et des cloisonnements de vide de faux-plafonds, des appareils d'éclairage, etc... ;
- Les contraintes occasionnées par la pression ou la dépression des locaux ;
- La nécessité de réglage précis des plans de faux-plafonds.



B - 2 Ouvrages en staff

Enduits et moulures en staff sous dalle des dalles ; localisation : suivant plans et devis.

SANS OBJET

B.3.- FAUX PLAFOND EN STAFF

Les faux plafonds en STAFF auront une structure bois et maintenues à la charpente par des suspentes en bois. Les plaques de Staff préfabriquées seront fixées sur cette structure.

B.4. - LIMITE DE TOLERANCES

En considérant les exigences relatives à l'aspect décoratif des ouvrages, les limites de tolérances sont fixées comme suit :

- La plénitude des surfaces sera telle qu'une règle de 2.00 mètres appliquée en tous sens n'accuse pas de flèche ou de bosse présentant une flèche ou contre flèche supérieure à 1mm.
- Dans les mêmes conditions un cordeau tendu de 5 mètres ne doit pas accuser de flèche ou contre flèche ou inclinaison supérieure à 3 mm.
- Pour les profils de rive les tolérances indiquées ci-dessus sont réduites à 2 mm pour la règle de 2 mètres et 3 mm pour le cordeau de 15 mètres.
- Dans tous les cas, les joints des éléments seront alignés sans défaut apparent à l'oeil.

B.5. - ETAT DE FINITION

Le Cocontractant doit prévoir les réservations et découpes nécessaires aux ouvrages des autres corps d'état et effectuera les raccords après coup.

Le Cocontractant devra livrer ses ouvrages en parfait état de finition.

A cet effet, il effectuera tous les raccords, réparations ou remplacements, y compris ceux qui seraient consécutifs à des dégâts causés par d'autres entreprises, à charge pour lui de s'entendre directement avec les entreprises qui seraient responsables de dégâts anormaux.

CHAPITRE XIV

LOT N° 13 : PEINTURE - VERNIS

A - INDICATIONS GENERALES

A.01. - ETENDUE ET LIMITE DES TRAVAUX

Les travaux du présent chapitre comprennent :

- Les travaux de peinture sur les enduits extérieurs
- Les travaux de peinture sur les enduits intérieurs
- Les travaux de peinture sur les faux plafonds
- Les travaux de peinture sur les menuiseries bois intérieures
- Les travaux de peinture sur les menuiseries métalliques

A.02. - OBLIGATION DU COCONTRACTANT

Les prix unitaires du Cocontractant doivent être déterminés conformément aux plans et aux indications du présent devis. Dans le courant du détail d'études, le Cocontractant devra signaler, par écrit, toute omission, tout manque de concordance ou toute autre erreur qui aurait pu se glisser dans l'établissement des documents de consultation, faute de quoi, il sera réputé avoir accepté les clauses du dossier.

Par le fait de soumissionner, le Cocontractant contracte l'obligation d'exécuter l'intégralité des travaux de sa profession, nécessaire pour le complet et parfait achèvement de la construction projetée, conformément aux règles de l'art, même s'il n'est pas fait mention explicitement de certains d'entre eux au devis descriptif.

Dans le cas où les stipulations du devis descriptif ne correspondraient pas à celles des autres pièces, du marché, écrites et dessinées, le Cocontractant se devra d'envisager la solution la plus onéreuse. De ce fait, il ne pourra réclamer aucun supplément sous prétexte que les pièces du dossier d'appel d'offres présentent des contradictions ou omissions.

A.03 - DOCUMENT DE REFERENCE

D. T. U. 59 - cahier de Prescriptions Techniques Générales applicables aux travaux de peinture, nettoyage de mise en service Cahier N° 139 du C. S. T. B.

D. T. U. 81.2. Cahier des charges applicables aux travaux de ravalement, peinture Cahier N° 336 du C. S. T. B.

Les normes françaises et notamment les normes T. 30.001 et T. 30. 003

Les essais de qualification des surfaces peintes (cahier N° 695 du C. S. T. B.)

A.04. - SUBJECTILES

Le subjectile est constitué selon le cas par :

- un parement en béton
- un enduit au mortier de ciment
- des ouvrages en bois pour menuiseries, etc. ayant reçu une couche d'impression.
-

A.05. - RECEPTION DES SUBJECTILES

Avant toute exécution, le Cocontractant devra, en présence du Maître de l'Ouvrage, procéder à la réception des subjectiles.

- Etat de surface des parements de béton
- Qualité des enduits
- Choix des peintures anti-rouilles, primaires.

Si ceux-ci présentent des défauts nécessitant des travaux complémentaires, le Cocontractant effectuera ces travaux à ses frais.

A.06. - CHOIX DES MARQUES DE PRODUITS

Afin de poser des termes qualitatifs de référence, le présent cahier cite des marques de produits. Toutes dérogations aux marques citées doivent faire l'objet de l'approbation écrite du maître de l'ouvrage.

Dans tous les cas le Cocontractant doit :


- justifier les raisons des changements qu'il propose
- produire les notices techniques correspondantes
- démontrer l'équivalence de qualité
- adapter s'il y a lieu les méthodes d'exécution.

B - PRESCRIPTION TECHNIQUES

B.01. QUALITE DES PRODUITS

B.1.1. - Généralités

Tous les produits utilisés pour la peinture, les enduits de peinture, vernis ou autre, devront être de la marque ASTRAL ou d'un produit similaire agréé. Ils seront livrés sur le chantier dans leurs emballages d'origine, étiquetés par le fabricant. Les produits de fabrication artisanale ou ceux composés à pied d'œuvre sont formellement interdits, le Maître de l'Ouvrage aura toujours le droit, quelque soit le degré d'avancement des travaux, de faire vérifier par un laboratoire de son choix et aux frais du Cocontractant, la qualité des produits employés. Cette vérification sera faite, soit par analyse sur échantillons prélevés, soit par tests sur les ouvrages exécutés.



B.1.2. - Pigments

Tous les pigments colorés nécessaires à la confection des teintes seront de la marque "ASTRAL" ou produit similaire agréé. Les couleurs de peinture seront fixées sur place par le Maître de l'Ouvrage.

B.1.4. - Peinture

PEINTURE HYDROFUGE

Peinture à base pliolite, copolymères acryliques en solution, peut être diluée au Celrex 033.0091 ou White Spirit pour la première couche seulement.

PEINTURE GLYCEROPHTALIQUE

Peinture mat glycérophtalique thixotropie appliquée par l'intermédiaire de rexenduit diluant Celrex 033.0091 en cas d'application au pistolet (8 à 10 %).

PEINTURE VINYLIQUE

Peinture à base copolymères acryliques et vinyliques en dispersion aqueuse peut être diluée à l'eau pour la première couche (10 à 20 %).

PEINTURE GLYCEROPHTALIQUE APPLIQUEE AU ROULEAU

Peinture émail glycérophtalique appliqué à la brosse, au rouleau, elle ne sera pas diluée.

VERNIS

Vernis universel incolore 005.0005 à diluer à 15% pour la couche d'impression.

- . Plombium à l'huile 084.0025 appliqué à la brosse et sans dilution
- . Plombium rapide 084.0015 : peut être appliqué au pistolet avec dilution à 10 % (celrex 033.0091)

PEINTURE EN CAOUTCHOUC

Peinture à base de caoutchouc chloré. A diluer à 20 % pour la 1ère couche.

B.1.5. - Garantie des peintures et vernis

L'expérience a permis de constater que les défauts caractéristiques (cloques, écaillages, feuillage, craquelures, modifications de la matité ou du brillant, décollement, farinages, etc.) apparaissent sur les peintures et vernis lorsqu'ils sont de mauvaise qualité ou mal exécutés dans un délai de plusieurs années.

En conséquence, le délai de garantie minimum pendant lequel le Cocontractant restera responsable de son travail est fixé à deux ans à compter de la réception (en concordance avec la garantie biennale).

Cette garantie ne concerne bien entendu que les défauts et les détériorations imputables à la qualité des produits et à leur mode d'application, elle ne concerne pas les dégâts causés par les utilisateurs des locaux. Par contre, il est entendu que la qualité des produits employés, doit permettre de satisfaire totalement, pendant ce délai, aux exigences normales correspondant à la destination, notamment pour les produits appliqués à l'extérieur qui doivent résister aux agents atmosphériques.

B.2. MISE EN OEUVRE DES PRODUITS DE PEINTURE

B.2.1. - Conditions d'exécution

Conditions ambiantes

Les enduits et peintures seront exécutés dans les conditions ambiantes requises (notices techniques des fabricants).

Contrôle de Siccité

Sur les ouvrages en béton et les enduits en mortier, les peintures ne doivent être appliquées que lorsque le subjectile présente un Ph inférieur à 8, ce qui exige un contrôle systématique. En cas d'humidité, si le respect du planning l'impose, le Cocontractant sera tenu d'appliquer une impression spéciale hydrofuge pour isoler les subjectiles en cause.

Protections

Le Cocontractant doit la protection nécessaire de tous les ouvrages pendant l'exécution de ses travaux.

Nettoyage en cours de chantier.

Le Cocontractant sera tenu de l'entretenir afin d'éviter la poussière (balayage des sols). Au fur et à mesure de ses travaux, il procédera au nettoyage des locaux pour faire disparaître les taches d'enduit ou peinture sur tous ouvrages.

B.2.2 - Echantillonnage et coloris

Le Cocontractant devra effectuer toutes les applications d'essais qui seront nécessaires pour déterminer les coloris et les nuances de finition et pour mettre au point les modalités d'application correspondantes.

Aucun travail ne sera entrepris avant que la surface témoin correspondante ne soit agréée par le Maître de l'Ouvrage. Le Cocontractant doit comprendre dans ses prix l'incidence de l'emploi de couleurs fines et vives, en mélange ou pures qui seront demandées. Il doit comprendre également toutes les sujétions pour rechapissage et découpe de tons qui pourront être demandées par le Maître de l'Ouvrage.

B.2.3. - Exécution des travaux

Les travaux seront exécutés conformément aux prescriptions du présent Cahier, en cas de doute sur la terminologie de certaines opérations, on se référera au D.T.U. 59. Il conviendra de respecter la nature et les pourcentages de diluants, de durcisseurs et de colorants prescrits par les fabricants pour chaque nature de produit, selon sa destination.

Le Cocontractant exécutera tous les travaux préparatoires tels que : brossage, égrenage, ponçage, rebouchage, etc. qui sont nécessaires pour obtenir des finitions convenables et en rapport avec la nature des locaux.

Toutes les opérations accessoires tels que les ponçages, rebouchage, bandes adhésives, masticage, rechapissage, etc. sont implicitement comprises dans les conditions du marché et ne pourront faire l'objet d'aucune plus-value. L'application à la brosse est obligatoire pour les impressions traditionnelles sur tous les ouvrages et pour toutes les couches de peinture sur les métaux. Pour chaque ouvrage, le Cocontractant devra toujours faire constater au Maître d'œuvre la bonne exécution d'une opération avant d'entreprendre l'opération suivante et en principe, deux couches successives de peinture seront de teintes ou du moins de nuances différentes afin de permettre le contrôle par rapport à des surfaces témoins. Le non respect de ces prescriptions pourra, en cas de doute, entraîner l'exécution d'une couche supplémentaire aux frais du Cocontractant.

Le Cocontractant prendra toutes dispositions pour respecter la réglementation du travail, de la sécurité et de la salubrité, notamment lors de l'exécution de peinture au pistolet ou lors de l'emploi des produits portant des étiquettes aux teintes conventionnelles.

C - RECEPTION - MODE DE METRE

C.1 - CONDITIONS REQUISES POUR PRONONCER LA RECEPTION

La réception peut avoir lieu lorsque les vérifications effectuées permettent de constater :

- que les feuilles de peinture sont en bon état (absence de craquelures, de cloques d'écaillage, de farinage etc.)
- que le brillant des surfaces peintures-émail est de plus de même ordre que celui des échantillons correspondants.


Lorsque les conditions ne sont pas satisfaisantes, le Cocontractant doit procéder à ses frais aux réfections nécessaires. La réception ne peut être prononcée qu'après nettoyage.

C.2 - REFECTION

Les réfections doivent être effectuées de manière à éviter toute trace de reprise.

C.3 - NETTOYAGE DE MISE EN SERVICE

Ces nettoyages intéressent toutes les parties apparentes :



* Sols, chapes

* quincaillerie (boutons de porte, béquilles etc.)

* vitres et glaces

Sont compris dans les nettoyages, les balayages et l'évacuation des déchets résultants des nettoyages eux-mêmes. Les nettoyages doivent faire disparaître les taches de peinture ou de produit utilisés, etc. Les produits employés (solvants, décapants etc.) les procédés mis en oeuvre (grattage, ponçage) doivent être appropriés afin de ne pas provoquer l'altération des matières elles mêmes ou de leur état de surface (poli brillant etc.).

C4 - MODE DE METRE

Préambule

Dans le cas d'ouvrages spéciaux non précisés ci-dessous, ils seront métrés par analogie au présent mode de mètre.

Ravalement de façades

Surface frotassée

A la surface développée d'application, sans majoration ou déduction pour petites surfaces inférieures à 0,20 m²

Murs intérieurs

A la surface recouverte, mesures prises aux dimensions finies.

Portes en bois

Largeur hors cadres plus 0,15 m multipliée par la hauteur hors cadres plus 0,10 m pour tenir compte de l'épaisseur de la porte développée, de l'hubriserie, bâti, ferrage, soit

$$S = (L + 0,15) \times (H + 0,10)$$

CHAPITRE XV

LOT 15 – VRD – TERRASSEMENTS

AMENAGEMENTS EXTERIEURS

16.1.0 – GENERALITES

Le Cocontractant du présent lot aura a la charge la réalisation de l'ensemble des travaux :

- de terrassements généraux,
- de démolitions nécessaires à l'exécution des ouvrages du présent lot,
- des V.R.D. (Voiries et Réseaux Divers), comme les voies de circulation intérieures, les réseaux d'assainissement et d'adduction d'eau et
- des aménagements extérieurs.

Le Cocontractant exécutera ces travaux tels qu'ils figurent sur les plans approuvés par le Maître d'œuvre.

.1.1 - TERRASSEMENTS GENERAUX

.1.1.1 - Débroussaillage en zone de terrain à remodeler

Travaux de débroussaillage en zones de terrain à remodeler

Enlèvement des arbustes, haies, etc.. et transport à la décharge.

.1.1.2 - Débroussaillage en terrain non-remodèle

Après décision du Maître d'Œuvre, enlèvement des herbes sauvages et autres plants de manière à éliminer toute repousse non désirée et nettoyage complet.

.1.1.3 - Abattage des arbres y compris dessouchage

La méthode d'abattage est au choix du Cocontractant. Cependant toutes les dégradations des bâtiments ou autres installations résultant de ces opérations sont à réparer aux frais du Cocontractant. Les travaux incluent :

- Enlèvement avec racines principales.
- Comblement des fosses en couches régulières de 20cm, bien compactées avec de la terre de même qualité comme pour les remblais.

L'abattage des arbres se fait seulement sur l'ordre du Maître d'Œuvre.

.1.1.4 - Décapage de la terre végétale

Décapage de la terre végétale, jusqu'à la bonne profondeur, stockage des matériaux en tas pour leur réutilisation ultérieure, les quantités non réutilisées seront à évacuer conformément à l'article 1.1.2.6 ci-dessous

.1.1.5 – Implantation

Implantation des bâtiments, travaux de piquetage pour l'assainissement, eau potable, électricité et surfaces revêtues etc..

Un plan de VRD et d'implantation et de piquetage sera adressé par le Cocontractant au Maître d'Œuvre pour approbation avant tout début d'exécution. Les têtes de piquets seront rattachées en plan et en altitude à des repères fixes qui devront être reportés sur le plan d'implantation.

Le Cocontractant sera tenu de veiller à la conservation des piquets et repères de base, et si nécessaire pour la poursuite des travaux, de faire remplacer à ses frais tout piquet détruit. A mesure de l'avancement de ses travaux, le Cocontractant sera tenu d'effectuer à ses frais les piquetages complémentaires nécessaires. Tous les travaux d'implantation et de piquetage feront l'objet d'une réception.

Article 27. .1.1.2 - PLATE-FORME (Bâtiments neufs)

Après débroussaillage et décapage de la terre végétale, le Cocontractant du présent lot aura à sa charge l'exécution de tous les terrassements concernant la zone d'implantation des bâtiments, pour la livraison au lot Gros œuvre de la plate-forme d'assise des dits bâtiment, telle que prévue sur les plans. Ces terrassements seront exécutés jusqu'au niveau - 0,60 du niveau fini 0,00 des bâtiments. Les fonds de forme seront réalisés de manière à ne pas empêcher l'écoulement de l'eau.

.1.1.2.1 - Déblais mis en dépôt

Déblaiement de terre meuble, transport et répandage sur les zones non bitumées du site selon les indications du Maître d'Œuvre. Les quantités non réutilisées devront être enlevées et transportées à la décharge conformément à l'article 1.1.2.6 ci-dessous.

.1.1.2.2 - Remblais provenant de déblais


Remblaiement partiel du terrain pour mise au niveau sous couche de base en couches de 10 à 30 cm. Compactage avec matériel approprié jusqu'à 90 % du PM. Les matériaux à mettre en remblais doivent avoir la qualité décrite par l'article 1.4.5.4 des S.T.G.

1.1.2.3 - Remblais provenant d'emprunts

Fourniture de terre appropriée dans le cas où les matériaux des déblais ne sont pas utilisables comme remblais, y compris mise en place et compactage. Caractéristiques de mise en place comme à l'article 1.1.2.2 ci avant.

.1.1.2.4 - Protection des canalisations existantes

Le Cocontractant du présent lot aura à sa charge la protection des installations existantes pouvant être endommagées pendant les travaux



.1.1.2.5 - Finition de la plate-forme La finition des surfaces concernées comprend la scarification jusqu'à une profondeur de 15 cm, le profilage et le compactage. La tolérance par rapport à la cote théorique sera inférieure ou supérieure à 2 cm. Degré de compactage : 90 % OPM , CBR> 50

La plate-forme pourra faire l'objet d'une réception géométrique et géotechnique.

.1.1.2.6 - Déblais mis en décharge

Après réalisation de tous les remblais, les terres mises en dépôt seront enlevées et évacuées à la décharge par le Cocontractant du présent lot, toutes sujétions et frais à sa charge. La mise en décharge de la terre végétale ne pourra se faire qu'après accord formel du Maître d'œuvre, et ce afin de garantir le maintien sur site de la quantité nécessaire pour l'aménagement en fin de chantier des espaces plantés.

16.1.2 - ASSAINISSEMENT - V.R.D.

Article 28. .1.2.1 - RESEAU D'EVACUTION DES EAUX PLUVIALES

16.1.2.1.0 – Généralités

Les caniveaux seront rectangulaires et bétonnés, ils ceintureront tous les bâtiments et longeront si possible tous les passages pour véhicules. Afin de rationaliser la mise en œuvre, tous les caniveaux d'un site donné auront la même section. Cette section devra être capable d'évacuer le plus fort débit collecté dans la concession vers soit un exutoire naturel, soit le réseau d'assainissement collectif de l'agglomération, soit un exutoire aménagé du type puits perdu. Les débits à évacuer seront évalués par la formule rationnelle, et le dimensionnement des caniveaux réalisés à l'aide de la formule de Manning-Strichler. La pente de chaque tronçon sera déterminée sur place et devra être autant que possible proche de la pente du terrain naturel.

16.1.2.1.1 - Tranchées pour caniveaux à ciel couvert

Exécution de tranchées pour caniveaux d'évacuation selon plans. Stockage des déblais pour réutilisation. Les déblais non réutilisés seront à enlever et le terrain à niveler. Après la pose des caniveaux à ciel ouvert, le sol sera soigneusement compacté au pourtour. L'espace restant sera à remblayer et compacter. Profondeur des tranchées selon plans, largeur de tranchée augmentée de 40 cm par rapport à la largeur intérieure du caniveau.

Article 29. .1.2.2 - RESEAU D'EVACUATION EAUX USEES / EAUX VANNES

16.1.2.2.0 – Généralités

Exécution des tranchées et canalisations pour évacuation des eaux usées des sanitaires, et des eaux vannes, implantation et dimensions selon plans. Stockage des déblais pour réutilisation. Les déblais non réutilisés seront à enlever et le terrain à niveler. Profondeur des tranchées et largeur selon plans. Il sera mis en place un traitement séparé des eaux usées et des eaux vannes. Les eaux vannes transiteront par une fosse septique. L'effluent épuré traversera ensuite un filtre bactérien aérobie. Les eaux usées transiteront par un bac séparateur, avant de traverser le même filtre aérobie.

.1.2.2.1 – Tranchées

Exécution de tranchées pour canalisation d'évacuation, implantation et dimensions selon plans. Stockage des déblais pour réutilisation, les déblais non réutilisés seront à enlever et le terrain à niveler selon les prescriptions du chapitre 1.1. Après la pose des canalisations et du lit de sable, les tranchées seront soigneusement remblayées par couches de 20 cm compactées.

.1.2.2.2 - Tuyauterie PVC évacuation eaux usées et eaux vannes

Toutes les installations devront être conformes aux normes du DTU N° 60.1 -60.31-60.33 et aux normes françaises NF P41.201 à 204 en ce qui concerne les canalisations en PVC plomberie. Les canalisations seront en tube PVC rigide, série évacuation, de diamètre approprié, y compris toutes sujétions de pose, d'assemblage, de branchement,

raccords etc.. Les travaux du présent lot sont compris à partir des raccordements en pied de chute. La pose se fera conformément aux pentes et cheminements indiqués sur les plans (pente minimum : 1%)

.1.2.2.3 - Protection en béton de la canalisation buse

Pour les canalisations situées à une profondeur égale ou inférieure à 60 cm par rapport au niveau de la plate-forme, protection par une couche de béton dosé à 150 kg/m³ de 15 cm minimum d'épaisseur autour du tuyau.

.1.2.2.4 - Regards de visite

Regards de visite d'ouverture libre exécutée conformément au plan y compris tous les travaux de terrassement :

- Radier en béton dosé à 300 kg/ m³
- Chape profilée en forme de rigole
- Murs en parpaings pleins d'épaisseur 15 cm avec chaînage et feuillure
- Enduit ciment intérieur et extérieur, 2 couches de Flintcoat côté extérieur
 - Couverture en béton armé avec 2 poignées pour chaque dalle pour permettre l'inspection, y compris armatures.

Profondeur minimum des radiers de rigole au niveau supérieur du couvercle : 0,50 m

Bac séparateur d'ouverture libre exécuté conformément aux plans y compris tous les travaux de terrassement.

- Radier en béton dosé à 300 kg/ m³
- Chape profilée en forme de rigole dans le compartiment de sortie
- Murs en parpaings pleins d'épaisseur 15 cm avec chaînage et feuillure
- Enduit ciment intérieur et extérieur, 2 couches de Flintcoat côté extérieur
 - Couverture en béton armé avec 2 poignées pour chaque dalle pour permettre l'inspection, y compris armatures
 - Volume utile au moins égal à 500 litres

Profondeur minimum des radiers de rigole au niveau supérieur du couvercle : 0,50 m

Article 30.

Article 31. .1.2.3 - FOSSES SEPTIQUES, PUISARDS ET LATRINES

.1.2.3.1 - Fosses septiques

.1.2.3.1.0 - Généralités

La fosse septique comprendra 2 compartiments A et B occupant respectivement 2/3 et 1/3 du volume théorique total. Le volume théorique total est fonction du nombre d'usager, du taux d'accumulation des boues (estimé en fonction de chaque région), et de la périodicité de vidange qui est fixée à 5 ans. La revanche de la fosse sera au minimum de 30 cm. La hauteur de liquide dans le compartiment A devra être supérieure ou égale à 1,20m.

Le filtre bactérien aérobie sera logé dans un compartiment qui peut être contigu aux 2 compartiments de la fosse proprement dite. Le compartiment du filtre bactérien aura une longueur telle que le volume du filtre soit supérieur à 1,60 m³ au moins. Le filtre aérien accueillera également les eaux usées après leur passage dans un bac séparateur. L'effluent est réparti dans le filtre du haut vers le bas aussi uniformément que possible grâce à une grille de répartition sur laquelle repose un tuyau PVC recoupé et perforé qui reçoit l'effluent en provenance du compartiment B. Une autre grille supporte le massif filtrant. Celui-ci aura une granulométrie variant de 45 à 80 mm et une hauteur minimum de 80 cm. Le filtre et les grilles devront être lavés au jet d'eau tous les 6 mois. Un regard assurant simultanément les fonctions de contrôle et de prise d'air pour la ventilation du filtre bactérien et de l'ensemble de l'ouvrage sera construit en aval du compartiment du filtre bactérien.

En aval de ce regard l'effluent sera rejeté dans un puisard ou puits filtrant. Ce regard sera fermé par une grille métallique ajourée munie d'une grille anti-insecte de maillage égale ou inférieure à 1.2 mm et prolongée par un tuyau en acier inoxydable. La ventilation haute de la fosse septique sera implantée dans le compartiment A et prolongée par un tuyau en acier inoxydable.



tuyau PVC de diamètre 120 mm terminé en partie haute par un T muni sur ses 2 orifices d'une grille anti-insecte de maillage égale ou inférieur à 1.2 mm x 1.2 mm. L'extrémité en T devra être au moins à la hauteur du chaînage haut de la construction voisine.

Les circulations de l'effluent et de l'air entre les différents compartiments décrits ci-dessus sont assurées par plusieurs tuyaux en PVC dont les caractéristiques (diamètres et positions) devront impérativement être conformes à ceux indiqués sur les plans d'exécution. En particulier, le tuyau d'amenée des eaux vannes aura sa génératrice inférieure positionnée entre 7,5 et 10 cm au dessus du niveau d'eau nominal qui sur le plan hydraulique correspond au niveau du passage du compartiment A vers le compartiment B. Son extrémité aval sera calée à 40 cm environ de ce niveau nominal, et un trou de décompression permettant l'échappement de l'air chassé par les chutes d'eau sera ménagé au niveau du coude.

Les tuyaux assurant le passage de l'effluent entre les compartiment A et B et entre B et le compartiment du filtre seront disposés à la même altitude (génératrice supérieure au niveau nominal) et auront tous deux leur extrémité amont environ 30 cm plus bas.

La liaison entre le compartiment filtre et le regard aval sera disposé en partie basse et permettra à la fois le passage de l'effluent vers l'aval et la remontée de l'air de ventilation vers l'amont.

Des orifices de circulation d'air seront ménagés en partie haute entre le compartiment du filtre, le compartiment B et le compartiment A. Le radier et la couverture des ouvrages seront en béton armé de 12 cm minimum d'épaisseur, béton dosé 350 kg/m³.

Les parois seront en maçonnerie d'agglomérés de ciment pleins de 20 cm minimum d'épaisseur, compris chaînages verticaux et horizontaux en B.A., enduits au mortier de ciment hydrofuge et toutes sujétions pour l'étanchéité de l'ensemble.

Dimensions exactes de la structure selon calculs et plans (afin de tenir compte d'éventuelles carences dans l'entretien, les dimensions obtenues par calcul ont été majorées d'environ 20%).

Les parois en contact avec la terre recevront deux couches croisées de bitume fluidifié courant, type FLINTCOAT.

Tous les compartiments sont munis de tampons et de regard de visite hermétiques établis au niveau du sol, judicieusement disposés et conçus pour permettre le dégorgement des chutes et des tuyaux de communication, le nettoyage des dispositifs de répartition et de filtration, les opérations d'entretien et l'exécution des vidanges.

Le prix global s'applique à l'ensemble du dispositif décrit ci-dessus, y compris toutes sujétions de terrassement, blindage de fouille, remblais ou autres. Dimensions selon classe de la fosse septique et plans.

Le nombre d'usager est estimé à partir du nombre de personnes hospitalisés dans les différents standings, du nombre de personnels permanent et du nombre de visiteurs ou malades externes, tous nombres affectés de coefficient correctifs en fonction de l'incidence des différents groupes sur les installations.

.1.2.3.1.1 FOSSE SEPTIQUE JUSQU'A 50 USAGERS

.1.2.3.1.1.1 Puits filtrants et puits perdus - Généralités

En l'absence d'exutoire naturel ou de réseau d'assainissement collectif, les eaux pluviales collectées dans la concession et canalisées dans les caniveaux seront dirigées vers un puits perdu.

De même, en l'absence de réseau d'assainissement collectif les eaux épurées provenant des fosses septiques et après passage dans un filtre aérobie seront rejetées en fin de course dans des puits filtrants (encore appelés puisards), destinés à effectuer le transit à travers une couche superficielle imperméable afin de rejoindre la couche sous-jacente perméable à condition qu'il n'y ait pas de risques sanitaires pour les points d'eau destinés à la consommation humaine.

Dans le cas où ces conditions ne seraient pas remplies (terrains imperméables sur une grande profondeur, nappe d'eau à faible profondeur, proximité immédiate de puits servant à la consommation humaine), les puits filtrants devront être remplacés par un dispositif d'épandage des eaux adapté à la configuration du site et défini sous le contrôle du Maître d'Œuvre. Les eaux usées provenant des salles d'eau et appareils non raccordées à une fosse septique seront également rejetées aux mêmes conditions dans un puits filtrant ou un dispositif d'épandage. Le diamètre du puits n'excédera pas 180 cm, sans pour autant descendre au-dessous de 120 cm. La surface latérale du puits filtrant doit être étanche depuis la surface du sol jusqu'à 50 cm au moins en dessous du tuyau d'amené d'eau.

Les parois verticales sur cette hauteur seront soit en béton armé, soit en maçonnerie d'agglos pleins de 15cm, à condition que les dispositions puissent être prises pour en assurer l'étanchéité (enduit ciment hydrofuge et deux couches croisées de bitume fluidifié courant, type FLINTCOAT sur les parois en contact avec la terre).

Remblaiement de l'espace entre la paroi et la terre par un matériau peu perméable du type sol argileux. La surface de contact dans la zone perméable de la partie inférieure doit être au moins égale à 1 m² par usager. La profondeur et le diamètre final du puits seront donc fonction de la perméabilité des couches de terrain rencontré lors de l'exécution de la fouille.

Le puits filtrant sera garni jusqu'au niveau du tuyau d'amenée des eaux de matériaux calibrés d'une granulométrie 40/80 ou approchant. Le tuyau d'amenée des eaux débordera d'environ 20 cm à l'intérieur du puits afin d'éviter le ruissellement le long des parois. Le puits sera recouvert d'une dalle en béton armé dosé à 350 kg/m³ d'épaisseur minimum de 12 cm munie d'un tampon hermétique d'au moins 60 cm x 60 cm permettant les visites d'entretien.

Le prix global s'applique à l'ensemble du dispositif décrit ci-dessus, y compris toutes sujétions de terrassement, blindage de fouille, remblais ou autres. Dimensions selon le nombre d'usager, qui est estimé à partir du nombre de personnes hospitalisés dans les différents standings, du nombre de personnels permanent et du nombre de visiteurs ou malades externes, tous nombres affectés de coefficient correctifs en fonction de l'incidence des différents groupes sur les installations.

Les puits perdus destinés à recevoir les eaux pluviales seront construits à l'identique, mais sans qu'il soit nécessaire d'assurer l'imperméabilité de la maçonnerie des parois verticales en tête de puits. Ils auront un diamètre de 180 cm. Ils seront prévus creusés soit jusqu'à 15 mètres de profondeur maximum, soit jusqu'à la rencontre d'un horizon rocheux infranchissable en terrassement manuel, soit jusqu'à 2 mètres au dessus d'une nappe d'eau. En cas d'absence d'indication préalable sur le niveau de la nappe d'eau et si le terrassement venait à rencontrer cette nappe, il serait procédé au remblaiement du puits en matériaux imperméables argileux compactés sur une hauteur minimum de 2 m.

Article 32. 1.2.3.1.2 RESEAU D'ALIMENTATION EN EAU POTABLE

Généralités

Le Cocontractant du présent lot aura à sa charge l'alimentation des installations sanitaires à partir des compteurs CAMWATER ou du point d'eau existant (Forage ou puits), comme indiqué sur les plans, et jusque et y compris les vannes d'arrêt au droit des murs extérieurs du bâtiment.

Article 33. 1.2.3.1.3 VOIRIES

Généralités

Sont compris dans ce chapitre tous les travaux nécessaires à la réalisation des voiries, pour circulations légères, voies piétonnes, escaliers, parkings et caniveaux tels que figurants sur les plans. Les travaux auront lieu après exécution du débroussaillage et du dessouchage prévus aux articles 1.1.1.3 et 1.1.1.5 du présent lot. Sont compris tous les travaux d'implantation et de piquetage des ouvrages concernés. Les matériaux utilisés devront avoir l'accord préalable du maître d'œuvre. Le compactage se fera à engin mécanique y compris sujétions pour forme de pente vers les exutoires prévus et sujétions pour apport de liants hydrauliques en cas d'insuffisance de la portance du sol constatée en cours d'exécution.

Voiries en terre pour circulation légère

Le Cocontractant aura à sa charge les tâches suivantes :

- décapage de la terre végétale ;
- reprofilage de la plate-forme préexistante avec pentes en direction des exutoires ;
- purge des points mous et points durs, remblais et compactage ;
- remblais en 2 couches de 20 cm en grave latéritique, pouzzolane ou tout autre matériau de bonne portance, avec compactage de chaque couche jusqu'à 95% de l'OPM.




L'exécution des couches de remblais se fera en deux phases :

- la première couche dite couche de fondation sera exécutée en début de chantier pour permettre la circulation des engins et camions ;
- la deuxième couche dite couche de roulement sera exécutée à la fin des travaux de gros œuvre.

L'exécution d'un profil en toit à pente d'au moins 5% vers les exutoires.

EXTENSION DE L'HOTEL DE L'OCEAN A KRIBI: REHABILITATION DE BAR RESTAURANT



ETAT DES LIEUX



PROJET

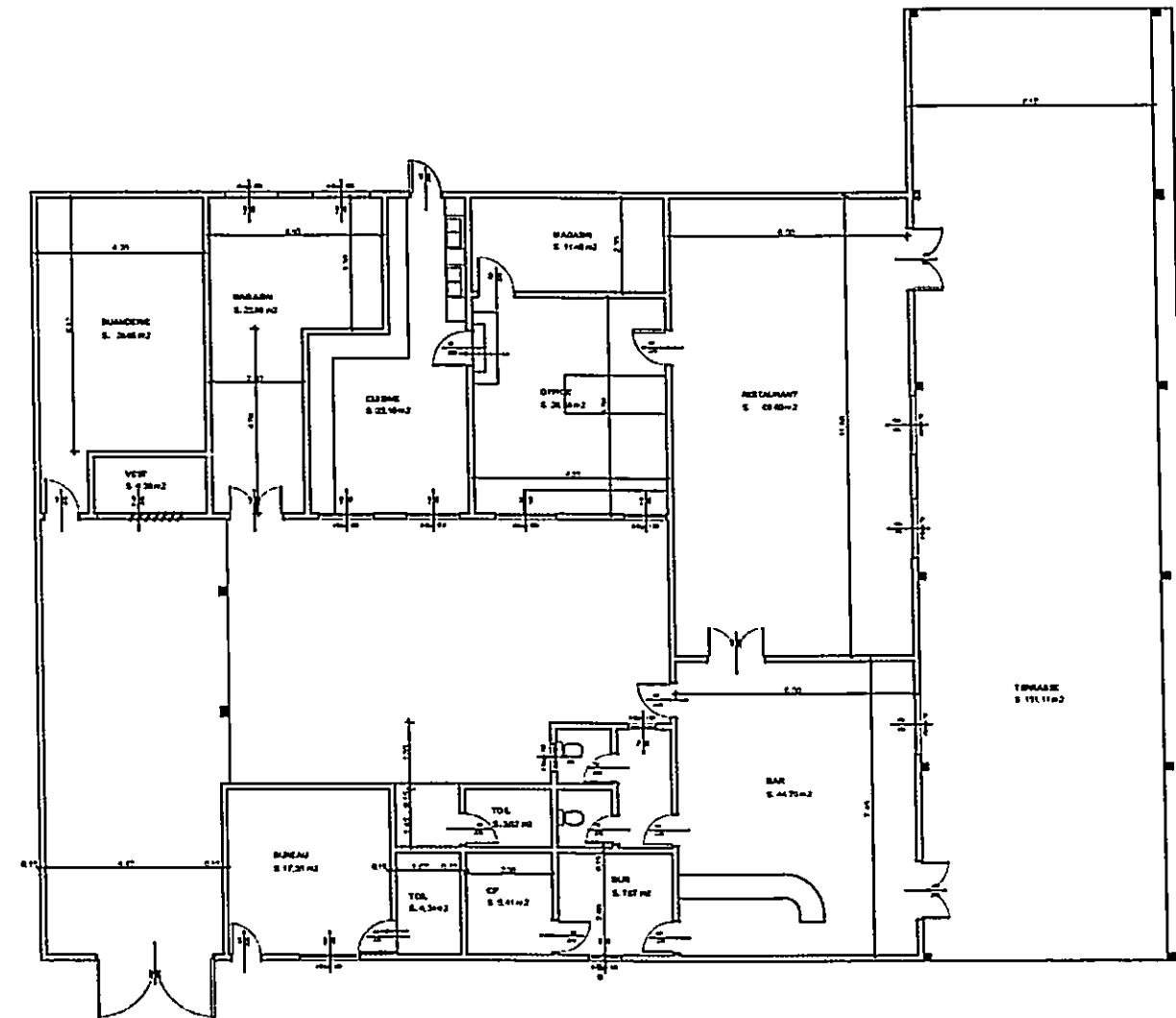


PROJET



SEPTEMBRE 2024

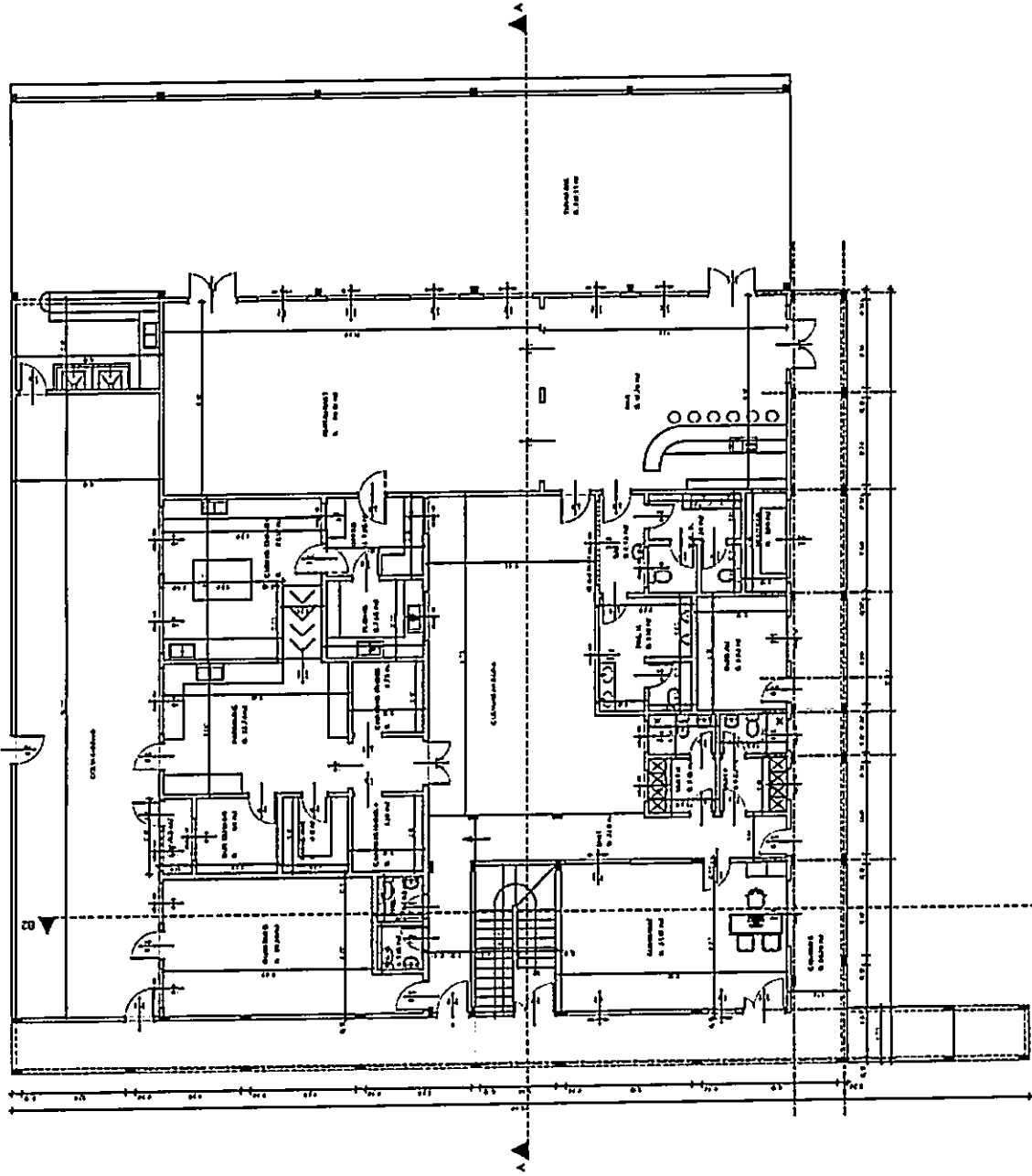
SDAC / DET / MINTOUL



1:120

SDAC / DET / MINTOUL


EXTENSION DE L'HOTEL DE L'OCEAN A KRIBI: REHABILITATION DE BAR RESTAURANT



1:140

PLAN DE DISTRIBUTION RDC

PROJET



SEPTEMBRE 2024

SDAC / DET / MINTOUL

This architectural floor plan depicts a building with a complex layout. The plan includes several rooms, each with a label and area in square feet (sq. ft.):

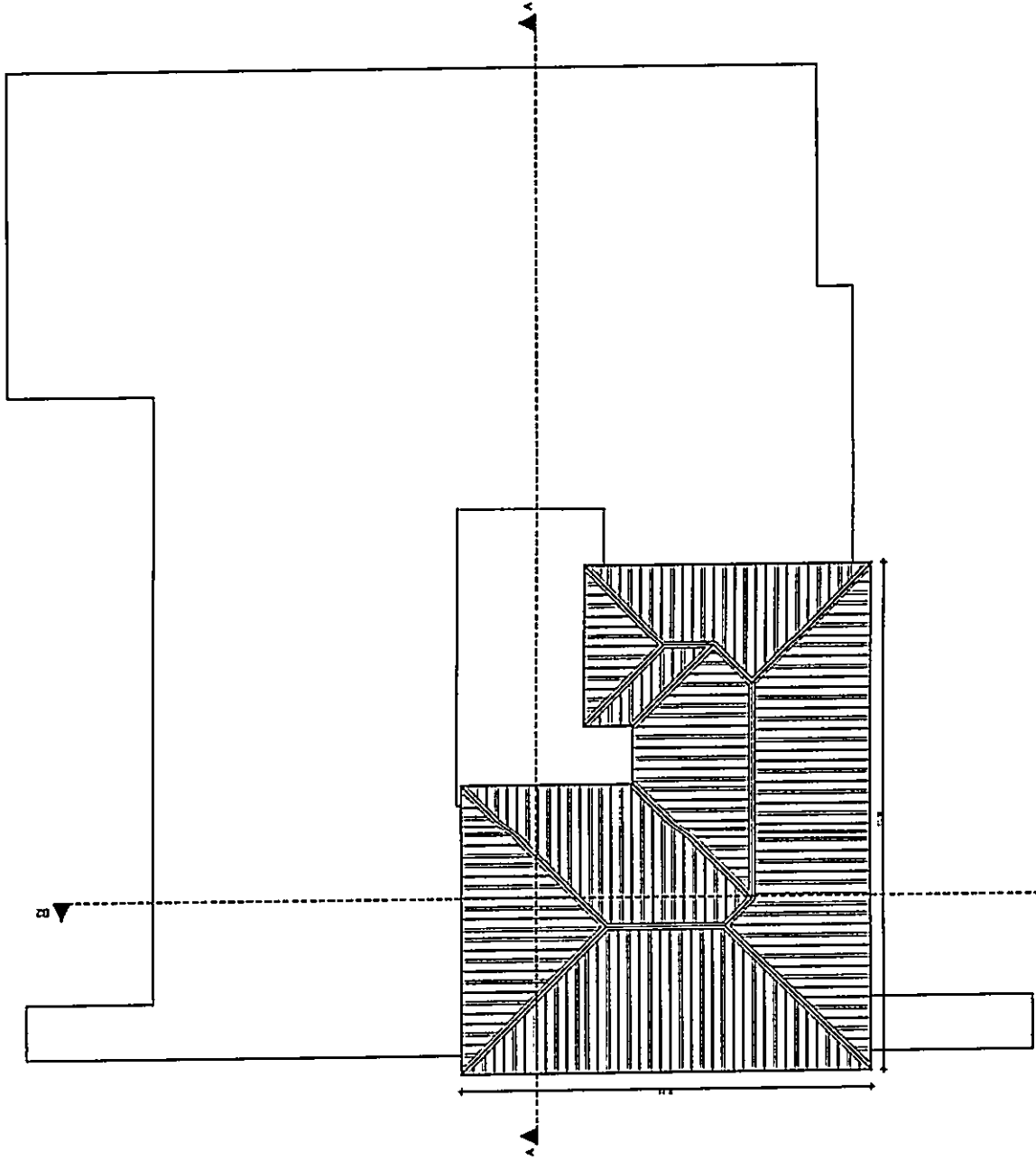
- Room 1:** 0.137 sq. ft.
- Room 2:** 0.137 sq. ft.
- Room 3:** 0.137 sq. ft.
- Room 4:** 0.137 sq. ft.
- Room 5:** 0.137 sq. ft.
- Room 6:** 0.137 sq. ft.
- Room 7:** 0.137 sq. ft.
- Room 8:** 0.137 sq. ft.
- Room 9:** 0.137 sq. ft.
- Room 10:** 0.137 sq. ft.
- Room 11:** 0.137 sq. ft.
- Room 12:** 0.137 sq. ft.
- Room 13:** 0.137 sq. ft.
- Room 14:** 0.137 sq. ft.
- Room 15:** 0.137 sq. ft.
- Room 16:** 0.137 sq. ft.
- Room 17:** 0.137 sq. ft.
- Room 18:** 0.137 sq. ft.
- Room 19:** 0.137 sq. ft.
- Room 20:** 0.137 sq. ft.
- Room 21:** 0.137 sq. ft.
- Room 22:** 0.137 sq. ft.
- Room 23:** 0.137 sq. ft.
- Room 24:** 0.137 sq. ft.
- Room 25:** 0.137 sq. ft.
- Room 26:** 0.137 sq. ft.
- Room 27:** 0.137 sq. ft.
- Room 28:** 0.137 sq. ft.
- Room 29:** 0.137 sq. ft.
- Room 30:** 0.137 sq. ft.
- Room 31:** 0.137 sq. ft.
- Room 32:** 0.137 sq. ft.
- Room 33:** 0.137 sq. ft.
- Room 34:** 0.137 sq. ft.
- Room 35:** 0.137 sq. ft.
- Room 36:** 0.137 sq. ft.
- Room 37:** 0.137 sq. ft.
- Room 38:** 0.137 sq. ft.
- Room 39:** 0.137 sq. ft.
- Room 40:** 0.137 sq. ft.
- Room 41:** 0.137 sq. ft.
- Room 42:** 0.137 sq. ft.
- Room 43:** 0.137 sq. ft.
- Room 44:** 0.137 sq. ft.
- Room 45:** 0.137 sq. ft.
- Room 46:** 0.137 sq. ft.
- Room 47:** 0.137 sq. ft.
- Room 48:** 0.137 sq. ft.
- Room 49:** 0.137 sq. ft.
- Room 50:** 0.137 sq. ft.
- Room 51:** 0.137 sq. ft.
- Room 52:** 0.137 sq. ft.
- Room 53:** 0.137 sq. ft.
- Room 54:** 0.137 sq. ft.
- Room 55:** 0.137 sq. ft.
- Room 56:** 0.137 sq. ft.
- Room 57:** 0.137 sq. ft.
- Room 58:** 0.137 sq. ft.
- Room 59:** 0.137 sq. ft.
- Room 60:** 0.137 sq. ft.
- Room 61:** 0.137 sq. ft.
- Room 62:** 0.137 sq. ft.
- Room 63:** 0.137 sq. ft.
- Room 64:** 0.137 sq. ft.
- Room 65:** 0.137 sq. ft.
- Room 66:** 0.137 sq. ft.
- Room 67:** 0.137 sq. ft.
- Room 68:** 0.137 sq. ft.
- Room 69:** 0.137 sq. ft.
- Room 70:** 0.137 sq. ft.
- Room 71:** 0.137 sq. ft.
- Room 72:** 0.137 sq. ft.
- Room 73:** 0.137 sq. ft.
- Room 74:** 0.137 sq. ft.
- Room 75:** 0.137 sq. ft.
- Room 76:** 0.137 sq. ft.
- Room 77:** 0.137 sq. ft.
- Room 78:** 0.137 sq. ft.
- Room 79:** 0.137 sq. ft.
- Room 80:** 0.137 sq. ft.
- Room 81:** 0.137 sq. ft.
- Room 82:** 0.137 sq. ft.
- Room 83:** 0.137 sq. ft.
- Room 84:** 0.137 sq. ft.
- Room 85:** 0.137 sq. ft.
- Room 86:** 0.137 sq. ft.
- Room 87:** 0.137 sq. ft.
- Room 88:** 0.137 sq. ft.
- Room 89:** 0.137 sq. ft.
- Room 90:** 0.137 sq. ft.
- Room 91:** 0.137 sq. ft.
- Room 92:** 0.137 sq. ft.
- Room 93:** 0.137 sq. ft.
- Room 94:** 0.137 sq. ft.
- Room 95:** 0.137 sq. ft.
- Room 96:** 0.137 sq. ft.
- Room 97:** 0.137 sq. ft.
- Room 98:** 0.137 sq. ft.
- Room 99:** 0.137 sq. ft.
- Room 100:** 0.137 sq. ft.

The plan also features a central corridor system, multiple stairwells, and a large open area labeled "HALL" with an area of 0.137 sq. ft. Dimensions are provided for various sections of the building, including a total width of 10.0 and a total length of 10.0. The drawing is oriented with North indicated by a dashed line and arrow pointing towards the top right.

1:140

SDAC / DET / MINTOUL


EXTENSION DE L'HOTEL DE L'OCEAN A KRIBI: CONSTRUCTION D'UN BLOC DE 12 CHAMBRES ET 3 SUITES JUNIOR



1:140

PLAN DE TOITURE

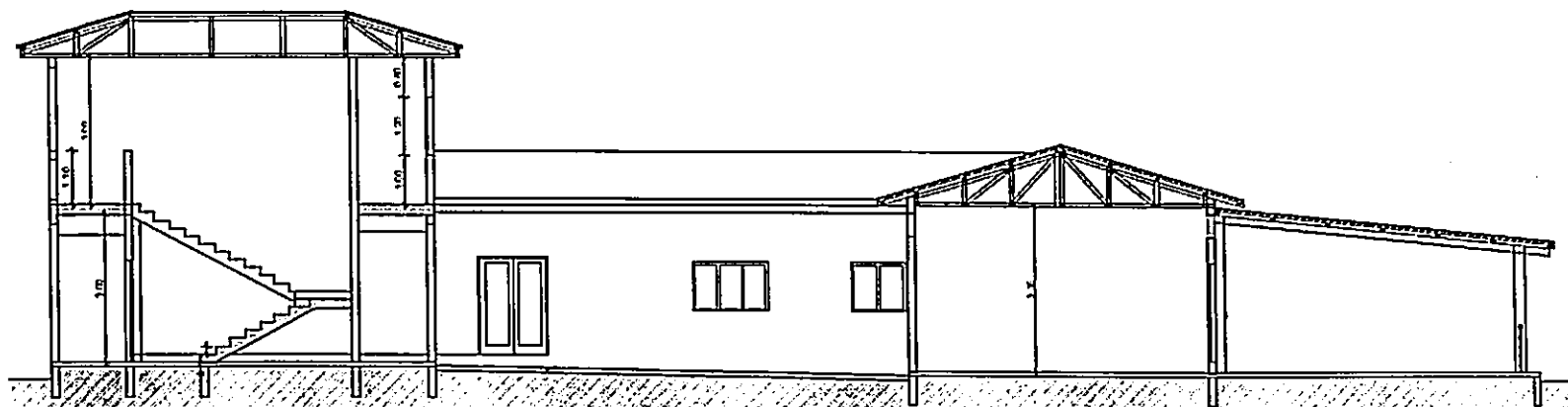
PROJET



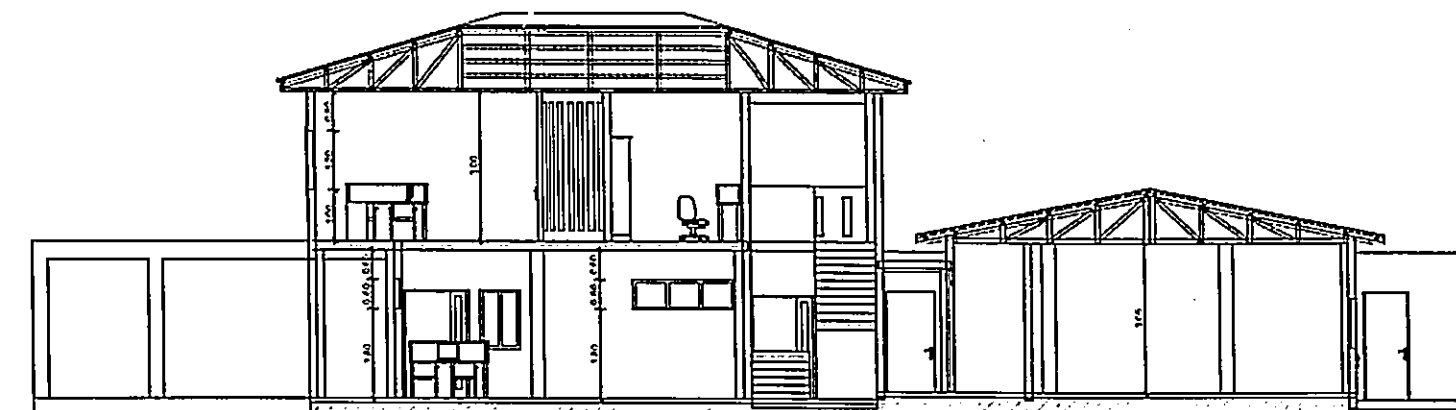
SEPTEMBRE 2024

SDAC / DET / MINTOUL

EXTENSION DE L'HOTEL DE L'OCEAN A KRIBI: REHABILITATION DE BAR RESTAURANT



1:100



1:100

SDAC / DET / MINTOUL

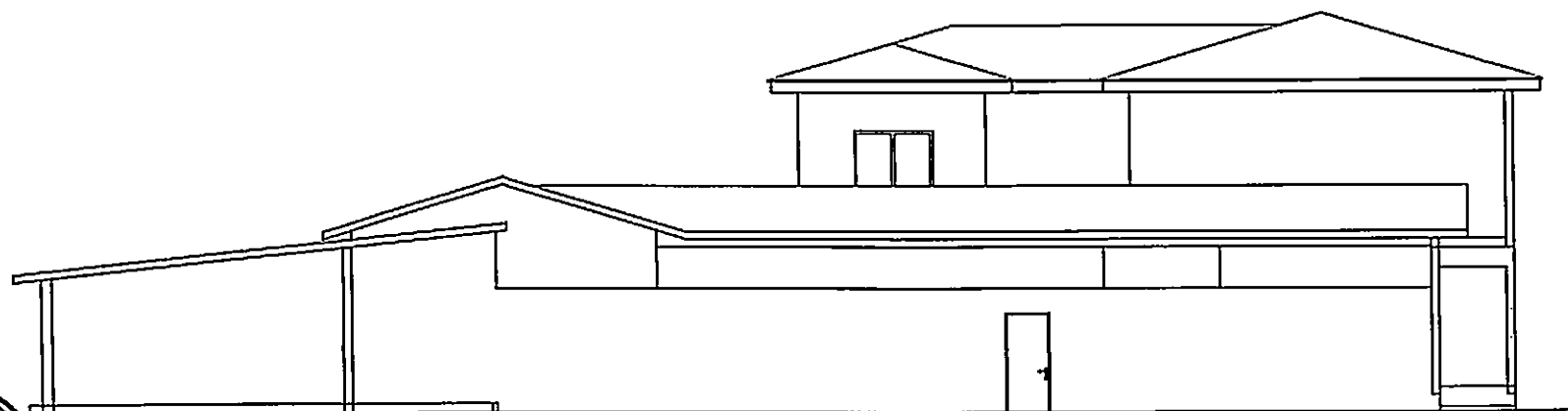
EXTENSION DE L'HOTEL DE L'OCEAN A KRIBI: REHABILITATION DE BAR RESTAURANT



PROJET


FACADE PRINCIPALE

1:100



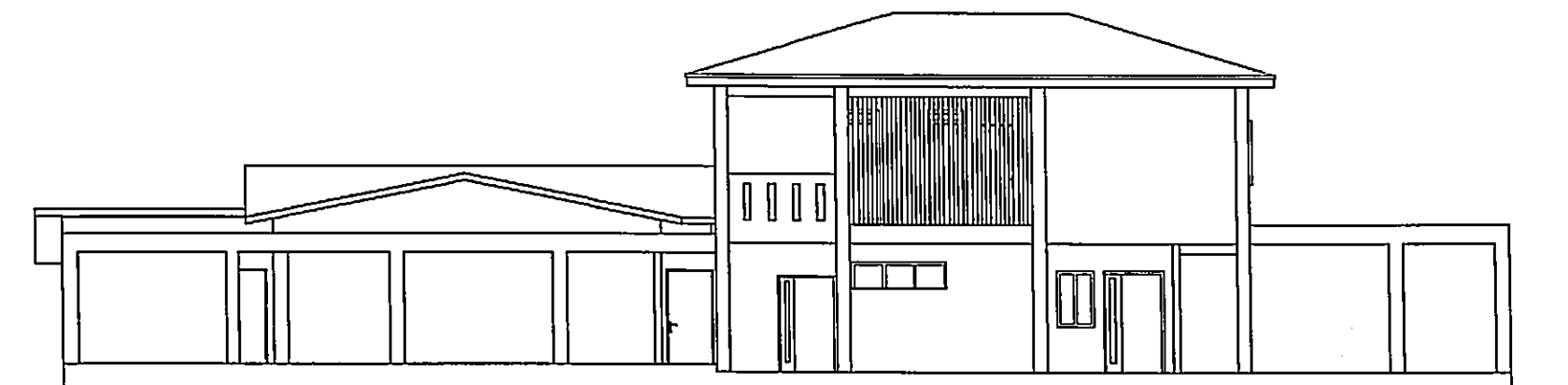
FACADE ARRIERE

1:100



SEPTEMBRE 2024

SDAC / DET / MINTOUL



PROJET

FACADE LATÉRALE GAUCHE

1:100

REPUBLIQUE DU CAMEROUN

Paix – Travail – Patrie

**MINISTÈRE DU TOURISME ET
DES LOISIRS**

REPUBLIC OF CAMEROON

Peace – Work – Fatherland

**MINISTRY OF TOURISM AND
LEISURE**

MINISTÈRE DU TOURISME ET DES LOISIRS

C.I.P.M

**COMMISSION INTERNE DE
PASSATION DES MARCHES**

DOSSIER D'APPEL D'OFFRES NATIONAL OUVERT

**N°023/AONO/MINTOUL/CIPM/2025 DU 28 MAI 2025
POUR LA RÉHABILITATION ET L'EXTENSION DU RESTAURANT DU
CENTRE D'ACCUEIL DE KRIBI**

FINANCEMENT : BIP MINTOUL/ EXERCICES 2025 ET 2026

IMPUTATION : 59 23 150 01 330003 523313 et Suivante

DOSSIER D'APPEL D'OFFRES

MAI 2025

**PIECE N°6 : CADRE DU BORDEREAU DES PRIX
UNITAIRES**




BORDEREAU DES PRIX UNITAIRES (BPU)

Le soumissionnaire est réputé avoir une parfaite connaissance de toutes les suggestions imposées pour l'exécution du Marché et de toutes les conditions locales susceptibles d'influencer cette exécution.

Le prix du présent Marché, exprimé en Francs CFA, est ferme et non révisable puisqu'il tient compte de tous les frais, faux frais et aléas jusqu'à son terme.


N°	DESIGNATION DES OUVRAGES	UNITE	PU en chiffre	PU en lettre
1	TRAVAUX PRELIMINAIRE			
1.1	Démolition et nettoyage de l'emprise du projet	ens		
1.2	Cabane de chantier	ens		
1.3	Amené et replis du matériel (bétonnière et autres)	ens		
1.4	Implantation	FF		
1.5	Alimentation du chantier en eau	FF		
1.6	Alimentation du chantier en électricité	FF		
1.7	Programme et Projet d'exécution (dossiers topographique, géotechnique, architecturales, génie civil, électricité et plomberie)	Ens		
1.8	Etude APD de réhabilitation des bungalows de bord de mer et des VRD environnant	ens		
1.9	Gardiennage mensuel du chantier	Ens		
2	GROS OEUVRE MACONNERIE			
2.1	Excavations - Fondations			
2.1.1	Fouilles en puits et en rigoles pour semelles	m ³		
2.1.2	Remblais	m ³		
2.1.3	Maçonnerie périphérique en parpaing bourré de 20	m ²		
2.1.4	Remblais avec une couche ép. 10 cm de sable de rivière	m ³		
2.1.5	Fourniture et mise en place de film polyane	m ²		
2.1.6	Béton armé dosé à 350kg/m ³ pour semelles isolées et filantes y compris coffrage et ferrailage	m ³		
2.1.7	Béton armé dosé à 350kg/m ³ pour poteaux en fondation y compris coffrage et ferrailage	m ³		
2.1.8	Béton armé dosé à 300kg/m ³ pour Dallage au sol ép. 10cm	m ³		
2.1.9	Béton armé pour longrines y compris coffrage et ferrailage	m ³		
2.1.10	Béton de propreté dosé à 150kg/m ³			
2.2	Ouvrages en Elévation			
2.2.1	REZ DE CHAUSSEE			
2.2.1.1	Béton armé dosé à 350kg/m ³ pour poteaux et paillasse de cuisine - buanderie - plonge y compris coffrage et ferrailage	m ³		
2.2.1.2	Béton armé dosé à 350kg/m ³ pour poutres, linteaux et chainage y compris coffrage et ferrailage	m ³		
2.2.1.3	Béton armé dosé à 350kg/m ³ pour escalier y compris coffrage et ferrailage	m ³		
2.2.1.4	Dalle à hourdis 16+4	m ²		
2.2.1.5	Maçonnerie en agglos creux vibrés de 40 x 20 x 15	m ²		
2.2.1.6	Enduits sur murs	m ²		
2.2.1.7	Enduits sous dalle	m ²		
2.2.1.8	Raccords de maçonnerie	FF		
2.2.1.9	Béton armé dosé à 350kg/m ³ pour dalle pleine	m ³		
2.2.1.10	Foyer en brique de terre cuite à 3 fours (grillade, pizza et fumage) y compris espace de stockage du bois et cheminée	ens		
2.2.2	ETAGE 1			
2.2.2.1	Béton armé dosé à 350kg/m ³ pour poteaux compris coffrage et ferrailage	m ³		
2.2.2.2	Béton armé dosé à 350kg/m ³ pour chainage et linteaux y compris coffrage et ferrailage	m ³		
2.2.2.3	Maçonnerie en agglos creux vibrés de 40 x 20 x 15	m ²		
2.2.2.4	Enduits sur murs	m ²		
2.2.2.5	Raccords de maçonnerie	FF		

N°	DESIGNATION DES OUVRAGES	UNITE	PU en chiffre	PU en lettre
3	ETANCHEITE BATIMENT			
3.1	Etanchéité multicouches (2 couches) y compris relevées d'étanchéité sur auvent et becquet	m²		
3.2	Etanchéité multicouches y compris relevées d'étanchéité dans les salles d'eau des étages	m²		
4	CHARPENTE ET COUVERTURE			
4.1	Charpente bois (fermes, fermettes) pour nouvelle charpente et renforcement de la charpente existante	m³		
4.2	Couverture en tôles bac alu prélaqué 5/10è y compris gouttière en alu prélaqué et toutes sujétions de mise en œuvre sur charpente bois et accessoires pour toutes les toitures du bâtiment	m²		
4.3	Plafond extérieur en tôle lisse prélaqué y compris solivage et toute sujétions de mise en œuvre	m²		
5	MENUISERIE ALUMINIUM BATIMENT			
5.1	Grille en aluminium au droit des fenêtres RDC et Etage 1	m²		
5.2	Fenêtre en aluminium prélaqué Vitrées y compris accessoires	m²		
5.3	Porte double battant et tierce fixe en aluminium vitrée de 240x220 y compris barreaudage en aluminium	u		
5.4	Porte double battant en aluminium vitrée de 150x220 y compris barreaudage en aluminium	u		
5.5	Volet roulant en aluminium pour boutique 250x220	U		
6	MENUISERIE METALLIQUE			
7	MENUISERIE BOIS			
	BLOCS PORTES PLEINE SIMPLE ACTION			
	Huisserie en bois MASSIF d'ébénisterie y compris accessoires			
7.1	Porte ouvrant à la française 75x220 et 80x220 y compris serrure type vachette	U		
7.2	Porte ouvrant à la française 85x220, 90x220 et 90x220 y compris serrure type vachette	U		
7.3	Porte va et vient avec hublot vitrée 90x220, y compris serrure à roulette	U		
7.4	Porte double battant asymétrique 130x220, y compris serrure type vachette	U		
7.5	porte double battant 140x220, y compris serrure type vachette	U		
7.6	Faux plafond en lame de bois pour terrasse y compris solivage	m²		
7.7	Faux plafond en panneau de contreplaqué de 8mm d'épaisseur	m²		
8	REVETEMENT SCELLES			
	Fourniture et pose			
8.1	Carreaux grès cérame antidérapant type Novoceram ou équivalent 20x20 et 30x30 dans les salles d'eau, cuisine et buanderie	m²		
8.2	Carreaux grès cérame type Novoceram ou équivalent 60x60, 50x50 et 40x40et circulation et paillasse de cuisine y compris plinthe	m²		
8.3	Carreaux grès émaillé ou faïence type Novoceram ou équivalent 30x60 pour les salles d'eau et cuisine sur toutes hauteurs	m²		
8.4	Fourniture et pose de granit couleur noir sur comptoir en béton au bar-restaurant y compris plinthe	m²		
9	ELECTRICITE COURANT FORT			
9.1	Luminaires - appareillages-postes de travail			
9.1.1	Luminaire à vasque 60x60 pour cuisine, bureau	U		
9.1.2	Réglette étanche simple 1m20 1x36W autour du bâtiment	U		
9.1.3	Hublot en plafonnier étanche dans les salles d'eau, autres locaux de services et allée extérieur	U		
9.1.4	Bloc autonome d'éclairage de sortie 45 lm - 1 H Legrand	U		
9.1.5	Spot plafonnier encastrée pour restaurant	U		
9.1.6	Plafonnier rond pour circulation	U		
9.1.7	Lustre en plafonnier pour restaurant	U		
9.1.8	Lampe design pour terrasse	U		
9.1.9	Bande LED pour éclairage décoratif au restaurant	ml		



N°	DESIGNATION DES OUVRAGES	UNITE	PU en chiffre	PU en lettre
9.1.10	Interrupteur encastré dans maçonnerie Mosaïc Legrand ou similaire	U		
9.1.11	Prise de courant 2P+T 16 A encastré dans maçonnerie Mosaïc Legrand	U		
9.1.12	Télerupteur	U		
9.1.13	Accessoires d'installation et de pose (boîtiers, boîtes de dérivations, vis,	ENS		
9.2	Canalisations et Fileries			
9.2.1	Raccordement au réseau électrique	ens		
9.2.2	Alimentation prise de courant simple par câble U1000R2V 5x6mm² ou 5x4mm²	ens		
9.2.3	Alimentation prise de courant simple par câble U1000R2V 3x4mm²			
9.2.4	Alimentation prise de courant simple par câble U1000R2V 3x2,5mm²	ens		
9.2.5	Alimentation poste de travail par câble U1000R2V 3x2,5mm²	ens		
9.2.6	Alimentation baie de brassage par câble U1000R2V 3x2,5mm²	ens		
9.2.7	Alimentation Unité clim. par câble U1000R2V 3x2,5mm²	ens		
9.2.8	Alimentation caméras par câble U1000R2V 3x1,5mm²	ens		
9.2.9	Alimentation centrale incendie par câble U1000R2V 3x2,5mm²	ens		
9.3	Coffret électrique y compris disjoncteurs	u		
9.3.1	Tableau électrique	ens		
9.3.2	Mise à la terre et Liaisons équipotentielle	ens		
10	ELECTRICITE COURANT FAIBLE			
10.1	APPAREILLAGES ELECTRIQUES / TELEVISION			
10.1.1	Fourniture et pose de câble TV	ens		
10.1.2	Accessoires de montage et de raccordement	u		
10.2	APPAREILLAGES ELECTRIQUES / RESEAU TELEPHONE			
10.2.1	Fourniture et pose de câble RJ45 pour téléphone et internet	u		
10.2.2	Accessoires de montage et de raccordement	u		
11	CLIMATISATION			
	CLIMATISATION DES LOCAUX			
	UNITES EXTERIEURES			
11.1	Fourniture et pose climatiseur split 12000BTU inverter de LG ou similaire y compris toutes suggestions de pose et de fonctionnement normal	Ens		
11.2	Fourniture et pose climatiseur split 48000BTU inverter de LG ou similaire y compris toutes suggestions de pose et de fonctionnement normal	Ens		
12	PLOMBERIE SANITAIRE			
12.1	CANALISATION EAU FROIDE SANITAIRE			
12.1.1	Canalisations eau froide sanitaire en tubes PPR , y compris raccords et toute sujétions de raccordement	ens		
12.1.2	Canalisations eau chaude sanitaire en tubes PPR, y compris toutes sujétions de raccords	ens		
12.2	CANALISATION DES EAUX USEES ET EAU VANNES			
	Canalisations en PVC EU NFE – NFM1 y compris supports et raccords.			
	Tubes en PVC			
12.2.1	Ø 110	ens		
12.2.2	Ø 100	ens		
12.2.3	Ø 63	ens		
12.2.4	Ø 40	ens		
12.2.5	Ø 32	ens		
	Siphon de sol	ens		
12.3	EVACUATION DES EAUX PLUVIALES			
	Canalisations en PVC EU NFE – NFM1 y compris supports et raccords.			
	Tubes en PVC			
12.3.1	Descente eau pluviale et tuyau PVC de Ø 125	U		
12.4	APPAREILS SANITAIRES			
12.4.1	Appareils sanitaires ; couleur blanche en porcelaine vitrifiée,			

N°	DESIGNATION DES OUVRAGES	UNITE	PU en chiffre	PU en lettre
12.4.1.1	Larve main sur colonne en porcelaine y compris support en acier, vidange comprenant bonde à grille et siphon en laiton chromé, tablette et robinetterie. De marque jacob delafon ou similaire	U		
12.4.1.2	Lavabo double vasque sur paillasse en granit y compris support en acier, vidange comprenant bonde à grille et siphon en laiton chromé, tablette et robinetterie. De marque jacob delafon ou similaire	u		
12.4.1.3	WC avec réservoir de chasse bas, équipe de mécanisme très silencieux ; robinet d'arrêt chromé ; cuvette réservoir en porcelaine vitrifié De marque jacob delafon ou similaire	u		
12.4.1.4	Chauffe-Eau électrique a accumulation de capacité 100 litres avec groupe de sécurité, pour appoint de chauffage support de fixation bonde et raccordement électrique. De marque Atlantique ou similaire	u		
12.4.1.5	Fourniture et pose de colonne de douche pour vestiaires	u		
12.4.1.6	Fourniture et pose de robinet de puisage	u		
12.4.1.7	Fourniture et pose évier double bac en Inox pour plonge, grillade et cuisine, y compris robinet mélangeur	u		
12.4.1.8	Fourniture et pose évier double bac en Inox pour comptoir bar, y compris robinet mélangeur	u		
12.4.2	Équipements divers			
12.4.2.1	Porte papier hygiénique	u		
12.4.2.2	Porte balayette	u		
12.4.2.3	Porte savon	u		
12.4.2.4	Porte serviette	u		
12.4.2.5	Glace de Lavabo	u		
12.5	PROTECTION INCENDIE			
12.5.1	Extincteur portatif ABC 9 KG	ml		
13	ENDUIT SOUS DALLE FAUX PLAFOND			
13.1	Faux plafond suspendu en STAFF LISSE BLANC pour faux plafond salle restaurant et cuisine y compris deco pour LED encastrée au restaurant, secrétariat et bureau directeur	m²		
13.2	Faux plafond suspendu en dalle d'aluminium de 30x30 ou 60x60 dans toutes les salles d'eau y compris solivage et toutes sujétions	m²		
13.3	Faux plafond en dalle suspendu de 60x60 en placo plâtre y compris accessoires de pose	m²		
14	PEINTURE			
	Surface à peindre en bicouche après traitement préalable des surfaces			
14.1	Enduit lisse au panticoat sur restaurant, terrasse, secrétariat et bureau directeur	m²		
14.2	Peinture type pantex 800 ou similaire sur mur intérieur et plafond	en		
14.3	Peinture type pantex 1300 ou similaire sur mur extérieur	en		
15	VRD			
15.1	Réseau d'évacuation des eaux de pluie enterré en PVC de 160, de 200 et des regard	ml		
15.2	Construction d'une guérite avec toilette de 10m²	Ens		
15.3	Fosse septique, puisards et regard en béton Armés	FF		
15.4	Puisards, regard et dégraisseur pour cuisine y compris buse pour protection des parois	ENs		
15.5	Béton armé dosé à 300kg/m3 pour dallage cour et périphérique épaisseur 10cm	m3		
15.6	Béton armé dosé à 350kg/m3 pour semelles, poteau, poutre, dalle pour aller piétonne à relier au bâtiment principale épaisseur 10cm y compris raccord et finition	m3		
15.7	Étanchéité multicouches (2 couches) y compris relevées d'étanchéité sur auvent et becquet	m²		
15.8	Béton Armé étanche pour escalier menant à la mer y compris bordure et toute sujétions	m3		



N°	DESIGNATION DES OUVRAGES	UNITE	PU en chiffre	PU en lettre
15.9	Caniveau en B.A. dosé à 350kg/m3 pour extérieur	ml		
15.10	Béton armé pour mur de soutènement protection talus	m3		

Nom du Soumissionnaire.....

Signature.....

Date.....

REPUBLIQUE DU CAMEROUN

Paix – Travail – Patrie

**MINISTÈRE DU TOURISME ET
DES LOISIRS**

REPUBLIC OF CAMEROON

Peace – Work – Fatherland

**MINISTRY OF TOURISM AND
LEISURE**

MINISTÈRE DU TOURISME ET DES LOISIRS

C.I.P.M

**COMMISSION INTERNE DE
PASSATION DES MARCHES**

DOSSIER D'APPEL D'OFFRES NATIONAL OUVERT

**N°023/AONO/MINTOUL/CIPM/2025 DU 28 MAI 2025
POUR LA RÉHABILITATION ET L'EXTENSION DU RESTAURANT DU
CENTRE D'ACCUEIL DE KRIBI**

FINANCEMENT : BIP MINTOUL/ EXERCICES 2025 ET 2026

IMPUTATION : 59 23 150 01 330003 523313 et Suivante

DOSSIER D'APPEL D'OFFRES

MAI 2025


**PIECE N°7 : DETAIL DESCRIPTIF,
QUANTITATIF ET ESTIMATIF**



DEVIS DESCRIPTIF, QUANTITATIF ET ESTIMATIF


N°	DESIGNATION DES OUVRAGES	UNITE	QTE	P.U.	PRIX TOTAL
1	TRAVAUX PRELIMINAIRE				
1.1	Démolition et nettoyage de l'emprise du projet	ens	1		
1.2	Cabane de chantier	ens	1		
1.3	Amené et replis du matériel (bétonnière et autres)	ens	1		
1.4	Implantation	FF	1		
1.5	Alimentation du chantier en eau	FF	1		
1.6	Alimentation du chantier en électricité	FF	1		
1.7	Programme et Projet d'exécution (dossiers topographique, géotechnique, architecturales, génie civil, électricité et plomberie)	Ens	1		
1.8	Etude APD de réhabilitation des bungalows de bord de mer et des VRD environnant	ens	1		
1.9	Gardiennage mensuel du chantier	Ens	1		
	MONTANT TOTAL 1: TRAVAUX PRELIMINAIRE				
2	GROS OEUVRE MACONNERIE				
2.1	Excavations - Fondations				
2.1.1	Fouilles en puits et en rigoles pour semelles	m³	125		
2.1.2	Remblais	m³	190		
2.1.3	Maçonnerie périphérique en parpaing bourré de 20	m²	151		
2.1.4	Remblais avec une couche ép. 10 cm de sable de rivière	m³	26		
2.1.5	Fourniture et mise en place de film polyane	m²	260		
2.1.6	Béton armé dosé à 350kg/m³ pour semelles isolées et filantes y compris coffrage et ferrailage	m³	25		
2.1.7	Béton armé dosé à 350kg/m³ pour poteaux en fondation y compris coffrage et ferrailage	m³	3,3		
2.1.8	Béton armé dosé à 300kg/m³ pour Dallage au sol ép. 10cm	m³	26		
2.1.9	Béton armé pour longrines y compris coffrage et ferrailage	m³	8		
2.1.10	Béton de propreté dosé à 150kg/m³				
	Sous-Total 2.1				
2.2	Ouvrages en Elévation				
2.2.1	REZ DE CHAUSSEE				
2.2.1.1	Béton armé dosé à 350kg/m³ pour poteaux et paillasse de cuisine - buanderie - plonge y compris coffrage et ferrailage	m³	10,02		
2.2.1.2	Béton armé dosé à 350kg/m³ pour poutres, linteaux et chainage y compris coffrage et ferrailage	m³	19,25		
2.2.1.3	Béton armé dosé à 350kg/m³ pour escalier y compris coffrage et ferrailage	m³	5,2		
2.2.1.4	Dalle à hourdis 16+4	m²	215		
2.2.1.5	Maçonnerie en agglos creux vibrés de 40 x 20 x 15	m²	496,5		
2.2.1.6	Enduits sur murs	m²	1 092,30		
2.2.1.7	Enduits sous dalle	m²	215		
2.2.1.8	Raccords de maçonnerie	FF	1		
2.2.1.9	Béton armé dosé à 350kg/m³ pour dalle pleine	m³	13,5		
2.2.1.10	Foyer en brique de terre cuite à 3 fours (grillade, pizza et fumage) y compris espace de stockage du bois et cheminée	ens	1		
	Sous-Total 2.2.1				
2.2.2	ETAGE 1				
2.2.2.1	Béton armé dosé à 350kg/m³ pour poteaux compris coffrage et ferrailage	m³	5		
2.2.2.2	Béton armé dosé à 350kg/m³ pour chainage et linteaux y compris coffrage et ferrailage	m³	6,6		
2.2.2.3	Maçonnerie en agglos creux vibrés de 40 x 20 x 15	m²	352		
2.2.2.4	Enduits sur murs	m²	774,4		
2.2.2.5	Raccords de maçonnerie	FF	1		

N°	DESIGNATION DES OUVRAGES	UNITE	QTE	P.U.	PRIX TOTAL
	Sous-Total 2.2.2				
	MONTANT TOTAL 2: GROS OEUVRE MACONNERIE				
3	ETANCHEITE BATIMENT				
3.1	Etanchéité multicouches (2 couches) y compris relevées d'étanchéité sur auvent et becquet	m²	70		
3.2	Etanchéité multicouches y compris relevées d'étanchéité dans les salles d'eau des étages	m²	5		
	MONTANT TOTAL 3: ETANCHEITE BATIMENT				
4	CHARPENTE ET COUVERTURE				
4.1	Charpente bois (fermes, fermettes) pour nouvelle charpente et renforcement de la charpente existante	m³	10		
4.2	Couverture en tôles bac alu prélaqué 5/10è y compris gouttière en alu prélaqué et toutes sujétions de mise en œuvre sur charpente bois et accessoires pour toutes les toitures du bâtiment	m²	755		
4.3	Plafond extérieur en tôle lisse prélaqué y compris solivage et toute sujétions de mise en œuvre	m²	78		
	MONTANT TOTAL 4: CHARPENTE ET COUVERTURE				
5	MENUISERIE ALUMINIUM BATIMENT				
5.1	Grille en aluminium au droit des fenêtres RDC et Etage 1	m²	58,7		
5.2	Fenêtre en aluminium prélaqué Vitrées y compris accessoires	m²	58,7		
5.3	Porte double battant et tierce fixe en aluminium vitrée de 240x220 y compris barreaudage en aluminium	u	1		
5.4	Porte double battant en aluminium vitrée de 150x220 y compris barreaudage en aluminium	u	1		
5.5	Volet roulant en aluminium pour boutique 250x220	U	1		
	MONTANT TOTAL 5: MENUISERIE ALUMINIUM BATIMENT				
6	MENUISERIE METALLIQUE				
	MONTANT TOTAL 6: MENUISERIE METALLIQUE				
7	MENUISERIE BOIS				
	BLOCS PORTES PLEINE SIMPLE ACTION				
	Huisserie en bois MASSIF d'ébénisterie y compris accessoires				
7.1	Porte ouvrant à la française 75x220 et 80x220 y compris serrure type vachette	U	14		
7.2	Porte ouvrant à la française 85x220, 90x220 et 90x220 y compris serrure type vachette	U	20		
7.3	Porte va et vient avec hublot vitrée 90x220, y compris serrure à roulette	U	2		
7.4	Porte double battant asymétrique 130x220, y compris serrure type vachette	U	2		
7.5	porte double battant 140x220, y compris serrure type vachette	U	1		
7.6	Faux plafond en lame de bois pour terrasse y compris solivage	m²	160		
7.7	Faux plafond en panneau de contreplaqué de 8mm d'épaisseur	m²	165		
	MONTANT TOTAL 7: MENUISERIE BOIS				
8	REVETEMENT SCELLES				
	Fourniture et pose				
8.1	Carreaux grès cérame antidérapant type Novoceram ou équivalent 20x20 et 30x30 dans les salles d'eau, cuisine et buanderie	m²	188		
8.2	Carreaux grès cérame type Novoceram ou équivalent 60x60, 50x50 et 40x40 et circulation et paillasse de cuisine y compris plinthe	m²	620		
8.3	Carreaux grès émaillé ou faïence type Novoceram ou équivalent 30x60 pour les salles d'eau et cuisine sur toutes hauteurs	m²	712,8		
8.4	Fourniture et pose de granit couleur noir sur comptoir en béton au bar-restaurant y compris plinthe	m²	6		
	MONTANT TOTAL 8: REVETEMENT SCELLES				



N°	DESIGNATION DES OUVRAGES	UNITE	QTE	P.U.	PRIX TOTAL
9	ELECTRICITE COURANT FORT				
9.1	Luminares - appareillages-postes de travail				
9.1.1	Luminaire à vasque 60x60 pour cuisine, bureau	U	20		
9.1.2	Réglette étanche simple 1m20 1x36W autour du bâtiment	U	4		
9.1.3	Hublot en plafonnier étanche dans les salles d'eau, autres locaux de services et allée extérieur	U	30		
9.1.4	Bloc autonome d'éclairage de sortie 45 lm - 1 H Legrand	U	6		
9.1.5	Spot plafonnier encastrée pour restaurant	U	30		
9.1.6	Plafonnier rond pour circulation	U	22		
9.1.7	Lustre en plafonnier pour restaurant	U	4		
9.1.8	Lampe design pour terrasse	U	18		
9.1.9	Bande LED pour éclairage décoratif au restaurant	ml	70		
9.1.10	Interrupteur encastré dans maçonnerie Mosaïc Legrand ou similaire	U	90		
9.1.11	Prise de courant 2P+T 16 A encastré dans maçonnerie Mosaïc Legrand	U	70		
9.1.12	Télérupteur	U	3		
9.1.13	Accessoires d'installation et de pose (boîtiers, boîtes de dérivations, vis,)	ENS	1		
9.2	Canalisations et Fileries				
9.2.1	Raccordement au réseau électrique	ens			
9.2.2	Alimentation prise de courant simple par câble U1000R2V 5x6mm² ou 5x4mm²	ens			
9.2.3	Alimentation prise de courant simple par câble U1000R2V 3x4mm²				
9.2.4	Alimentation prise de courant simple par câble U1000R2V 3x2,5mm²	ens			
9.2.5	Alimentation poste de travail par câble U1000R2V 3x2,5mm²	ens			
9.2.6	Alimentation baie de brassage par câble U1000R2V 3x2,5mm²	ens			
9.2.7	Alimentation Unité clim. par câble U1000RO2V 3x2,5mm²	ens			
9.2.8	Alimentation caméras par câble U1000R2V 3x1,5mm²	ens			
9.2.9	Alimentation centrale incendie par câble U1000R2V 3x2,5mm²	ens			
9.3	Coffret électrique y compris disjoncteurs	u	2		
9.3.1	Tableau électrique	ens	1		
9.3.2	Mise à la terre et Liaisons équipotentielles	ens	1		
	MONTANT TOTAL 9: ELECTRICITE COURANT FORT				
10	ELECTRICITE COURANT FAIBLE				
10.1	APPAREILLAGES ELECTRIQUES / TELEVISION				
10.1.1	Fourniture et pose de câble TV	ens	1		
10.1.2	Accessoires de montage et de raccordement	u	1		
	SOUS TOTAL 10.1				
10.2	APPAREILLAGES ELECTRIQUES / RESEAU TELEPHONE				
10.2.1	Fourniture et pose de câble RJ45 pour téléphone et internet	u	1		
10.2.2	Accessoires de montage et de raccordement	u	1		
	SOUS TOTAL 10.2				
	MONTANT TOTAL 10: ELECTRICITE COURANT FAIBLE				
11	CLIMATISATION				
	CLIMATISATION DES LOCAUX				
	UNITES EXTERIEURES				
11.1	Fourniture et pose climatiseur split 12000BTU inverter de LG ou similaire y compris toutes suggestions de pose et de fonctionnement normal	Ens	7		
11.2	Fourniture et pose climatiseur split 48000BTU inverter de LG ou similaire y compris toutes suggestions de pose et de fonctionnement normal	Ens	2		
	MONTANT TOTAL 11: CLIMATISATION				
12	PLOMBERIE SANITAIRE				
12,1	CANALISATION EAU FROIDE SANITAIRE				
12.1.1	Canalisations eau froide sanitaire en tubes PPR , y compris raccords et toute sujétions de raccordement	ens			

N°	DESIGNATION DES OUVRAGES	UNITE	QTE	P.U.	PRIX TOTAL
12.1.2	Canalisations eau chaude sanitaire en tubes PPR, y compris toutes sujétions de raccords	ens			
	SOUS TOTAL 12.1				
12,2	CANALISATION DES EAUX USEES ET EAU VANNES				
	Canalisations en PVC EU NFE – NFM1 y compris supports et raccords.				
	Tubes en PVC				
12.2.1	Ø 110	ens	1		
12.2.2	Ø 100	ens			
12.2.3	Ø 63	ens			
12.2.4	Ø 40	ens			
12.2.5	Ø 32	ens			
	Siphon de sol	ens			
	SOUS TOTAL 12.2				
12.3	EVACUATION DES EAUX PLUVIALES				
	Canalisations en PVC EU NFE – NFM1 y compris supports et raccords.				
	Tubes en PVC				
12.3.1	Descente eau pluviale et tuyau PVC de Ø 125	U	12		
	SOUS TOTAL 12.3				
12.4	APPAREILS SANITAIRES				
12.4.1	Appareils sanitaires ; couleur blanche en porcelaine vitrifiée,				
12.4.1.1	Larve main sur colonne en porcelaine y compris support en acier, vidange comprenant bonde à grille et siphon en laiton chromé, tablette et robinetterie. De marque jacob delafon ou similaire	U	8		
12.4.1.2	Lavabo double vasque sur paillasse en granit y compris support en acier, vidange comprenant bonde à grille et siphon en laiton chromé, tablette et robinetterie. De marque jacob delafon ou similaire	u	2		
12.4.1.3	WC avec réservoir de chasse bas, équipe de mécanisme très silencieux ; robinet d'arrêt chromé ; cuvette réservoir en porcelaine vitrifié De marque jacob delafon ou similaire	u	10		
12.4.1.4	Chauffe-Eau électrique a accumulation de capacité 100 litres avec groupe de sécurité, pour appoint de chauffage support de fixation bonde et raccordement électrique. De marque Atlantique ou similaire	u	2		
12.4.1.5	Fourniture et pose de colonne de douche pour vestiaires	u	2		
12.4.1.6	Fourniture et pose de robinet de puisage	u	8		
12.4.1.7	Fourniture et pose évier double bac en Inox pour plonge, grillade et cuisine, y compris robinet mélangeur	u	6		
12.4.1.8	Fourniture et pose évier double bac en Inox pour comptoir bar, y compris robinet mélangeur	u	1		
	SOUS TOTAL 12.4.1				
12.4.2	Équipements divers				
12.4.2.1	Porte papier hygiénique	u	10		
12.4.2.2	Porte balayette	u	10		
12.4.2.3	Porte savon	u	2		
12.4.2.4	Porte serviette	u	4		
12.4.2.5	Glace de Lavabo	u	19		
	SOUS TOTAL 12.4.2				
12.5	PROTECTION INCENDIE				
12.5.1	Extincteur portatif ABC 9 KG	ml	4		
	SOUS TOTAL 12.5				
	MONTANT TOTAL 12: PLOMBERIE SANITAIRE				
13	ENDUIT SOUS DALLE FAUX PLAFOND				
13.1	Faux plafond suspendu en STAFF LISSE BLANC pour faux plafond salle restaurant et cuisine y compris deco pour LED encastrée au restaurant, secrétariat et bureau directeur	m²	218		



N°	DESIGNATION DES OUVRAGES	UNITE	QTE	P.U.	PRIX TOTAL
13.2	Faux plafond suspendu en dalle d'aluminium de 30x30 ou 60x60 dans toutes les salles d'eau y compris solivage et toutes sujétions	m²	90		
13.3	Faux plafond en dalle suspendu de 60x60 en placo plâtre y compris accessoires de pose	m²	75		
MONTANT TOTAL 13: ENDUIT SOUS DALLE FAUX PLAFOND					
14	PEINTURE				
	Surface à peindre en bicouche après traitement préalable des surfaces				
14.1	Enduit lisse au panticoat sur restaurant, terrasse, secrétariat et bureau directeur	m²	340		
14.2	Peinture type pantex 800 ou similaire sur mur intérieur et plafond	en	1		
14.3	Peinture type pantex 1300 ou similaire sur mur extérieur	en	1		
MONTANT TOTAL 14: PEINTURE					
15	VRD				
15.1	Réseau d'évacuation des eaux de pluie enterré en PVC de 160, de 200 et des regard	ml	50		
15.2	Construction d'une guérite avec toilette de 10m²	Ens	1		
15.3	Fosse septique, puisards et regard en béton Armés	FF	1		
15.4	Puisards, regard et dégraisseur pour cuisine y compris buse pour protection des parois	ENs	1		
15.5	Béton armé dosé à 300kg/m3 pour dallage cour et périphérique épaisseur 10cm	m3	17		
15.6	Béton armé dosé à 350kg/m3 pour semelles, poteau, poutre, dalle pour aller piétonne à relier au bâtiment principale épaisseur 10cm y compris raccord et finition	m3	16		
15.7	Etanchéité multicouches (2 couches) y compris relevées d'étanchéité sur auvent et becquet	m²	75		
15.8	Béton Armé étanche pour escalier menant à la mer y compris bordure et toute sujétions	m3	3		
15.9	Caniveau en B.A. dosé à 350kg/m3 pour extérieur	ml	42		
15.10	Béton armé pour mur de soutènement protection talus	m3	13,25		
MONTANT TOTAL 15: VRD					
RECAPITULATIF					
1	INSTALLATION DE CHANTIER				
2	GROS OEUVRE MACONNERIE				
3	ETANCHEITE				
4	CHARPENTE ET COUVERTURE				
5	MENUISERIE ALUMINIUM BATIMENT				
6	MENUISERIE METALLIQUE				
7	MENUISERIE BOIS				
8	REVETEMENT SCSELLES				
9	ELECTRICITE COURANT FORT				
10	ELECTRICITE COURANT FAIBLE				
11	CLIMATISATION				
12	PLOMBERIE SANITAIRE				
13	ENDUIT SOUS DALLE FAUX PLAFOND				
14	PEINTURE				
15	VRD				
MONTANT TOTAL HTVA					
TVA 19,25%					
MONTANT TOTAL TTC					
AIR 2,2% ou 5,5%					
MONTANT NET A PAYER					

Arrêté le présent détail quantitatif et estimatif à la somme TTC de : (en lettre)
.....FCFA TTC.

Nom du Soumissionnaire.....

Signature.....

Date.....



REPUBLIQUE DU CAMEROUN

Paix – Travail – Patrie

**MINISTERE DU TOURISME ET
DES LOISIRS**

REPUBLIC OF CAMEROON

Peace – Work – Fatherland

**MINISTRY OF TOURISM AND
LEISURE**

MINISTERE DU TOURISME ET DES LOISIRS

C.I.P.M

**COMMISSION INTERNE DE
PASSATION DES MARCHES**

DOSSIER D'APPEL D'OFFRES NATIONAL OUVERT

**N°023/AONO/MINTOUL/CIPM/2025 DU 28 MAI 2025
POUR LA RÉHABILITATION ET L'EXTENSION DU RESTAURANT DU
CENTRE D'ACCUEIL DE KRIBI**

FINANCEMENT : BIP MINTOUL/ EXERCICES 2025 ET 2026

IMPUTATION : 59 23 150 01 330003 523313 et Suivante

DOSSIER D'APPEL D'OFFRES

MAI 2025


**PIECE N°8 : CADRE DU SOUS-DETAIL DES
PRIX UNITAIRES**

Le Sous-détail des Prix Unitaires doit faire transparaître les éléments suivants :

- Coût en prix secs des matériels prévus pour le chantier ;
- Coût en prix secs des fournitures nécessaires au chantier ;
- Coût de la main d'œuvre locale et expatriée ;
- Le sous détail précis des forfaits d'installation du camp de base, d'amenée et de retour du matériel, du laboratoire et ses équipements, d'aménagement d'une carrière (le cas échéant), etc ;
- Le sous détail précis des forfaits d'aménagement, d'entretien des locaux et de fourniture des moyens mis à la disposition de l'Administration ;
- Le sous détail des impôts et taxes.

Ce tableau devra être renseigné pour chaque prix unitaire.

DESIGNATION DU PRIX UNITAIRE :					
Réf :	Rendement journalier		Quantité totale	Unité	Durée activité
	Catégorie	Nbre	Salaire journalier	jours facturés	Montant
A- Main d'œuvre					
	Total A				
B- Matériel et Engin	Type	Nbre	Taux journalier	jours facturés	Montant
	Total B				
C - Matériaux divers et Imprévus	Type	Unité	Prix unitaire	Quantité	Montant
	Total C				
D	TOTAL COUTS DIRECTS			A+B+C	
E	Frais généraux du chantier	e%		Dxe%	
F	Frais généraux de siège	f%		Dxf%	
G	COUT DE REVIENT			D+E+F	
H	Risques + Bénéfices	h%		Gxh%	
P	PRIX DE VENTE TOTAL HORS TAXES			G+H	
V	PRIX DE VENTE UNITAIRE HORS TAXES			P/Qté	



REPUBLIQUE DU CAMEROUN

Paix – Travail – Patrie

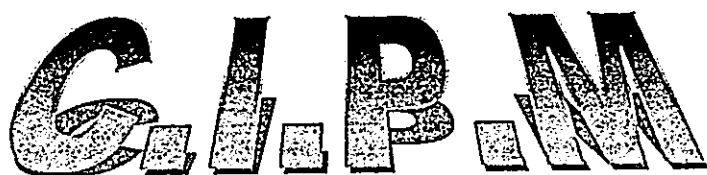
**MINISTERE DU TOURISME ET
DES LOISIRS**

REPUBLIC OF CAMEROON

Peace – Work – Fatherland

**MINISTRY OF TOURISM AND
LEISURE**

MINISTERE DU TOURISME ET DES LOISIRS



**COMMISSION INTERNE DE
PASSATION DES MARCHES**

DOSSIER D'APPEL D'OFFRES NATIONAL OUVERT

**N°023/AONO/MINTOUL/CIPM/2025 DU 28 MAI 2025
POUR LA RÉHABILITATION ET L'EXTENSION DU RESTAURANT DU
CENTRE D'ACCUEIL DE KRIBI**

FINANCEMENT : BIP MINTOUL/ EXERCICES 2025 ET 2026

IMPUTATION : 59 23 150 01 330003 523313 et Suivante

DOSSIER D'APPEL D'OFFRES

MAI 2025

PIECE N°9: MODELE DE MARCHE

REPUBLIQUE DU CAMEROUN

Paix – Travail – Patrie

**MINISTÈRE DU TOURISME ET
DES LOISIRS****REPUBLIC OF CAMEROON**

Peace – Work – Fatherland

**MINISTRY OF TOURISM AND
LEISURE**

MARCHE N° _____/M/MINTOUL/CIPM/2024

PASSE APRES AVIS D'APPEL D'OFFRES NATIONAL OUVERT
N°023/AONO/MINTOUL/CIPM/2025 DU 28 MAI 2025 POUR LA
RÉHABILITATION ET L'EXTENSION DU RESTAURANT DU CENTRE D'ACCUEIL
DE KRIBI

TITULAIRE DU MARCHE:**OBJET DU MARCHE:**

RÉHABILITATION ET EXTENSION DU
RESTAURANT DU CENTRE D'ACCUEIL
DE KRIBI

LIEU DE LIVRAISON :

CENTRE D'ACCUEIL DE KRIBI

MONTANT DU MARCHE:

MONTANT TOTAL HTVA	
TVA : 19.25 %	
MONTANT TOTAL T.T.C.	
IR : 2,2% ou 5.5%	
NET A PERCEVOIR	

DELAI D'EXECUTION:

Huit (08) mois

IMPUTATION :

59 23 150 01 330003 523313 et Suivante

FINANCEMENT :

2026


BIP du MINTOUL/ EXERCICES 2025 ET

APPROUVE LE

SIGNEE LE

NOTIFIE LE

ENREGISTRE LE



Entre

Le **Gouvernement de la République du Cameroun**, représenté par le Ministre d'Etat, Ministre du
Tourisme et des Loisirs, ci-après dénommé :

« **L'AUTORITE CONTRACTANTE** » d'une part

et-----représenté par son Directeur Général ci-après désigné :

« **LE COCONTRACTANT** », d'autre part.

Il est convenu et arrêté ce qui suit :

Sommaire

Titre I : Cahier des Clauses Administratives Particulières (CCAP)

Titre II : Cahier des Clauses Techniques Particulières (CCTP)

Titre III : Bordereau des prix

Titre IV : Détail estimatif

Titre V : Calendrier de livraison



Page ----- et dernière du Marché N°-----passé après Appel d'Offres National Ouvert
avec la société-----

MONTANT :

MONTANT TOTAL HTVA	
TVA : 19.25 %	
MONTANT TOTAL T.T.C.	
IR : 2,2% ou 5.5%	
NET A PERCEVOIR	

DELAI : Huit (08) mois

Lu et accepté par le Cocontractant

Yaoundé le

**Signé par le Ministre d'Etat, Ministre du Tourisme et des Loisirs
(Autorité Contractante)**

Yaoundé le

Enregistrement

Yaoundé le

REPUBLIQUE DU CAMEROUN

Paix – Travail – Patrie

**MINISTÈRE DU TOURISME ET
DES LOISIRS**

REPUBLIC OF CAMEROON

Peace – Work – Fatherland

**MINISTRY OF TOURISM AND
LEISURE**

MINISTÈRE DU TOURISME ET DES LOISIRS

G.I.P.M

**COMMISSION INTERNE DE
PASSATION DES MARCHES**

DOSSIER D'APPEL D'OFFRES NATIONAL OUVERT

**N°023/AONO/MINTOUL/CIPM/2025 DU 28 MAI 2025
POUR LA RÉHABILITATION ET L'EXTENSION DU RESTAURANT DU
CENTRE D'ACCUEIL DE KRIBI**

FINANCEMENT : BIP MINTOUL/ EXERCICES 2025 ET 2026

IMPUTATION : 59 23 150 01 330003 523313 et Suivante

DOSSIER D'APPEL D'OFFRES

MAI 2025

**PIECE N°10: MODELES DE DOCUMENTS A
UTILISER PAR LES SOUMISSIONNAIRES**



SOMMAIRE

ANNEXE N°1 : MODELE DE LETTRE D'INTENTION A SOUMISSIONNER (à timbrer).....	155
ANNEXE N°2 : MODELE DE LETTRE DE SOUMISSION DE LA PROPOSITION TECHNIQUE (à timbrer) .	156
ANNEXE N°3 : MODELE DE LETTRE SOUMISSION (à timbrer)	157
ANNEXE N°4 : MODELE DE CAUTION DE SOUMISSION	158
ANNEXE N°5 : MODELE DE CAUTIONNEMENT DEFINITIF	159
ANNEXE N°6 : MODELE DE CAUTIONNEMENT DE BONNE EXECUTION EN REMPLACEMENT DE LA RETENUE DE GARANTIE.....	160
ANNEXE N° 7 : MODÈLE DE CAUTIONNEMENT D'AVANCE DE DÉMARRAGE	161
ANNEXE N°8 : LISTE DU PERSONNEL QUE LE SOUMISSIONNAIRE COMPTE UTILISER POUR L'EXECUTION DES TRAVAUX	162
ANNEXE N°9: CALENDRIER D'UTILISATION DU PERSONNEL CLE.....	163
ANNEXE N°10 : MODELE DE PRESENTATION DU MATERIEL	164
ANNEXE N°11 : MODÈLE DE CURRICULUM VITAE (CV) DU PERSONNEL SPÉCIALISÉ PROPOSÉ	165
ANNEXE N°12 : RÉFÉRENCES DU CANDIDAT	167
ANNEXE N°13 : MODÈLE DE DÉCLARATION SUR L'HONNEUR DE VISITE DU SITE	168
ANNEXE N°14 : MODÈLE FICHE DE PRESTATIONS SUSCEPTIBLES D'ÊTRE SOUS-TRAITÉES COMMANDÉES (LE CAS ECHEANT)	169

ANNEXE N°1 : MODELE DE LETTRE D'INTENTION A SOUMISSIONNER (à timbrer)

Je soussigné (nom et prénom du signataire) (1) -----
agissant en qualité de ----- (qualité du signataire vis-à vis de l'entreprise) de
l'entreprise ----- dont le siège social est à ----- inscrite au registre
de commerce de ----- sous le n°-----.

Après avoir pris connaissance de toutes les pièces du DOSSIER D'APPEL D'OFFRES NATIONAL
OUVERT N°023/AONO/MINTOUL/CIPM/2025 DU 28 MAI 2025 POUR LA RÉHABILITATION ET
L'EXTENSION DU RESTAURANT DU CENTRE D'ACCUEIL DE KRIBI.

- Déclare par la présente, l'intention de soumission à cet Appel d'Offres;
- M'engage en outre à maintenir mon offre dans le délai de 90 jours à compter de la date limite de remise de l'offre.

Fait à -----, le -----

Signature de

En qualité de



ANNEXE N°2 : MODELE DE LETTRE DE SOUMISSION DE LA PROPOSITION TECHNIQUE

(à timbrer)

[Lieu, date]

À : [Nom et adresse du maître d'ouvrage]

Madame/Monsieur,

Nous, soussignés, [titre à préciser], avons l'honneur, conformément à votre **DOSSIER D'APPEL D'OFFRES NATIONAL OUVERT N°023/AONO/MINTOUL/CIPM/2025 DU 28 MAI 2025 POUR LA RÉHABILITATION ET L'EXTENSION DU RESTAURANT DU CENTRE D'ACCUEIL DE KRIBI** de vous soumettre ci-joint, notre proposition technique pour la fourniture objet dudit DAO.

Au cas où cette proposition retiendrait votre attention, nous sommes entièrement disposés, sur la base du personnel proposé à entamer des négociations pour la meilleure conduite du projet.

Aussi, prenons-nous un ferme engagement pour le respect scrupuleux du contenu de ladite proposition technique, sous réserve des modifications éventuelles qui résulteraient des négociations du contrat.

Veuillez agréer, Madame/Monsieur....., l'expression de notre parfaite considération./-

Signature du représentant habilité :

Nom et titre du signataire :

Nom du Candidat : Adresse

ANNEXE N°3 : MODELE DE LETTRE SOUMISSION (à timbrer)

Je soussigné (nom et prénom du signataire) (1) -----
agissant en qualité de ----- (qualité du signataire vis-à vis de l'entreprise)
de l'entreprise ----- nationalité -----

Après avoir pris connaissance de toutes les pièces figurant ou mentionnées au dossier d'Appel d'Offres y compris les additifs, N°023/AONO/MINTOUL/CIPM/2025 DU 28 MAI 2025 POUR LA RÉHABILITATION ET L'EXTENSION DU RESTAURANT DU CENTRE D'ACCUEIL DE KRIBI,

Me soumetts et m'engage à exécuter les prestations conformément au dossier d'Appel d'Offres, moyennant les prix que j'ai établi moi-même sur la base des bordereaux de prix et quantités, lesquels prix font ressortir le montant de l'offre à ----- [en chiffres et en lettres] francs CFA Hors TVA, et à ----- francs CFA Toutes Taxes Comprises. [en chiffres et en lettres]

- M'engage à exécuter les travaux dans un délai de Mois ;
- M'engage en outre à maintenir mon offre dans le délai 90 jours à compter de la date limite de remise des offres ;
- Adhère entièrement à la charte d'intégrité et à la déclaration d'engagement environnemental et social jointes au présent DAO.

Les rabais offerts et les modalités d'application desdits rabais sont les suivants :

.....
.....

L'Administration se libérera des sommes dues par elle au titre du présent Marché en faisant donner crédit au compte n° ouvert au nom de

Auprès de la banque Agence de

Avant signature du Marché, la présente soumission acceptée par vous vaudra engagement entre nous.

Fait à -----, le -----

Signature de

En qualité de

Dûment autorisé à signer les soumissions pour et au nom de.....



ANNEXE N°4 : MODELE DE CAUTION DE SOUMISSION

Organisme financier : _____

Référence de la Caution : N° _____

Adressée à [indiquer le Maître d'Ouvrage et son adresse] Cameroun, ci-dessous désigné « le Maître d'Ouvrage »

Attendu que le prestataire _____, ci-dessous désigné « le soumissionnaire », a soumis son offre en date du _____ pour le dossier d'appel d'offres N°023/AONO/MINTOUL/CIPM/2025 DU 28 MAI 2025 POUR LA RÉHABILITATION ET L'EXTENSION DU RESTAURANT DU CENTRE D'ACCUEIL DE KRIBI, ci-dessous désignée « l'offre », et pour laquelle il doit joindre un cautionnement provisoire équivalant à [indiquer le montant] francs CFA,

Nous _____ [nom et adresse de la banque], représentée par _____ [noms des signataires], ci-dessous désignée « la banque », déclarons garantir le paiement au Maître d'Ouvrage ou de la somme maximale de [indiquer le montant] Francs CFA, que la banque s'engage à régler intégralement au Maître d'Ouvrage, s'obligeant elle-même, ses successeurs et assignataires.

Les conditions de cette obligation sont les suivantes :

Si le soumissionnaire retire son offre pendant la période de validité prévue dans le dossier d'appel d'offres ;

Ou

Si le soumissionnaire, s'étant vu notifié l'attribution du marché par le Maître d'Ouvrage pendant la période de validité :

- omet ou refuse de souscrire le marché, alors qu'il est requis de le faire ;
- omet ou refuse de fournir le cautionnement définitif du marché comme prévu dans ledit marché.

Nous nous engageons à payer au Maître d'Ouvrage un montant allant jusqu'au maximum de la somme stipulée ci-dessus, dès réception de sa première demande écrite, sans que le Maître d'Ouvrage soit tenu de justifier sa demande, étant entendu toutefois que dans sa demande le Maître d'Ouvrage notera que le montant qu'il réclame lui est dû parce que l'une ou l'autre des conditions ci-dessus, ou toutes les deux, sont remplies, et qu'il spécifiera quelle(s) condition(s) a(ont) joué.

La présente caution entre en vigueur dès la date limite fixée par le Maître d'Ouvrage pour la remise des offres. Elle demeurera valable jusqu'au trentième jour inclus suivant la fin du délai de validité des offres. Toute demande du Maître d'Ouvrage tendant à la faire jouer devra parvenir à la banque, par lettre recommandée avec accusé de réception, avant la fin de cette période de validité.

Le présent cautionnement est soumis pour son interprétation et son exécution au droit camerounais. Les tribunaux du Cameroun seront seuls compétents pour statuer sur tout ce qui concerne le présent engagement et ses suites.

Signé et authentifié par la banque

Fait à _____, le _____.

[Signature de la banque]

[NB : ce cautionnement doit être timbré et acquitté à la main par la banque]

ANNEXE N°5 : MODELE DE CAUTIONNEMENT DEFINITIF

Banque :

Référence de la caution : n°

Adressée à (indiquer le Maître d'Ouvrage et son adresse) Cameroun, ci-dessous désigné « le Maître d'Ouvrage »

Attendu que (nom et adresse du fournisseur), ci-dessous désigné « le Fournisseur », s'est engagé, en exécution du Marché désignée « le Marché », à réaliser (indiquer la nature des travaux)

Attendu qu'il est stipulé dans le Marché que le Fournisseur remettra au Maître d'Ouvrage un cautionnement définitif, d'un montant égal à 5% du montant de la tranche du Marché correspondante, comme garantie de l'exécution de ses obligations de bonne fin conformément aux conditions du Marché, Attendu que nous avons convenu de donner au Fournisseur ce cautionnement,

Nous,(nom et adresse de banque)

Représentée par (noms des signataires)

ci-dessous désignée « la banque », nous engageons à payer au Maître d'ouvrage, dans un délai maximum de huit (08) semaines, sur simple demande écrite de celui-ci déclarant que le Fournisseur n'a pas satisfait à ses engagements contractuels au titre du Marché, sans pouvoir différer le paiement ni soulever de contestation pour quelque motif que ce soit, toute somme jusqu'à concurrence de la somme de

Nous convenons qu'aucun changement ou additif ou aucune autre modification au Marché ne nous libérera d'une obligation quelconque nous incombant en vertu du présent cautionnement définit et nous dérogeons par la présente à la notification de toute modification, additif ou changement.

Le présent cautionnement définitif entre en vigueur dès sa signature et dès notification au Fournisseur, par le Maître d'ouvrage, de l'approbation du Marché. Elle sera libérée dans un délai de à compter de la date de réception provisoire des travaux.

Après cette date, la caution deviendra sans objet et devra nous être retournée sans demande expresse de notre part.

Toute demande de paiement formulée par le Maître d'ouvrage au titre de la présente garantie devra être faite par lettre recommandée avec accusé de réception, parvenue à la banque pendant la période de validité du présent engagement.

Le présent cautionnement définitif est soumis pour son interprétation et son exécution au droit camerounais. Les tribunaux camerounais seront seuls compétents pour statuer sur tout ce qui concerne le présent engagement et ses suites.

Signé et authentifié par la banque
à, le
(signature de la banque)



ANNEXE N°6 : MODELE DE CAUTIONNEMENT DE BONNE EXECUTION EN

REMPLACEMENT DE LA RETENUE DE GARANTIE

Organisme financier : _____

Référence de la Caution : N° _____

Adressée à [indiquer le Maître d'Ouvrage]

[Adresse du Maître d'Ouvrage]

Ci-dessous désigné « le Maître d'Ouvrage»

Attendu que _____ [nom et adresse du fournisseur ou du prestataire], ci-dessous désigné « le Fournisseur», s'est engagé, en exécution du marché, d'exécuter les prestations pour POUR LA RÉHABILITATION ET L'EXTENSION DU RESTAURANT DU CENTRE D'ACCUEIL DE KRIBI,

Attendu qu'il est stipulé dans le marché que la retenue de garantie fixée à 10% du montant TTC du marché peut être remplacée par une caution solidaire,

Attendu que nous avons convenu de donner au Cocontractant de l'administration ce cautionnement,

Nous, _____ [adresse organisme financier], représentée par _____ [noms des signataires], et ci-dessous désignée « organisme financier »,

Dès lors, nous affirmons par les présentes que nous nous portons garants et responsables à l'égard du Maître d'Ouvrage, au nom du prestataire, pour un montant maximum de _____ [en chiffres et en lettres], correspondant à 10% du montant du marché,

Et nous nous engageons à payer au Maître d'Ouvrage, dans un délai maximum de huit (08) semaines, sur simple demande écrite de celui-ci déclarant que le prestataire n'a pas satisfait à ses engagements contractuels ou qu'il se trouve débiteur du Maître d'Ouvrage au titre du marché modifié le cas échéant par ses avenants, sans pouvoir différer le paiement ni soulever de contestation pour quelque motif que ce soit, toute (s) somme (s) dans les limites du montant égal à 5 du montant cumulé des prestations figurant dans le décompte définitif, sans que le Maître d'Ouvrage ait à prouver ou à donner les raisons ni le motif de sa demande du montant de la somme indiquée ci-dessus.

Nous convenons qu'aucun changement ou additif ou aucune autre modification au marché ne nous libérera d'une obligation quelconque nous incombant en vertu de la présente garantie et nous dérogeons par la présente à la notification de toute modification, additif ou changement.

La présente garantie entre en vigueur dès sa signature. Elle sera libérée dans un délai de trente (30) jours à compter de la date de réception définitive des prestations, et sur mainlevée délivrée par le Maître d'Ouvrage.

Toute demande de paiement formulée par le Maître d'Ouvrage au titre de la présente garantie devra être faite par lettre recommandée avec accusé de réception, parvenue à la banque pendant la période de validité du présent engagement.

La présente caution est soumise pour son interprétation et son exécution au droit camerounais. Les tribunaux camerounais seront seuls compétents pour statuer sur tout ce qui concerne le présent engagement et ses suites.

Signé et authentifié par l'organisme financier

Fait à _____, le _____

[Signature de l'Organisme financier]

ANNEXE N° 7 : MODÈLE DE CAUTIONNEMENT D'AVANCE DE DÉMARRAGE

Organisme financier :

Référence du Cautionnement : N°

Adressée [indiquer le Maître d'Ouvrage]

[Adresse du Maître d'Ouvrage]

ci-dessous désigné « le Maître d'Ouvrage »

Nous soussignés (organisme financier, adresse), déclarons par la présente garantir, pour le compte de :

..... [le titulaire], au profit de Maître d'Ouvrage [Adresse du Maître d'Ouvrage
ou du Maître d'Ouvrage Délégué] (« le bénéficiaire »),

Le paiement, sans contestation et dès réception de la première demande écrite du bénéficiaire, déclarant que
..... [le titulaire] ne s'est pas acquitté de ses obligations, relatives au remboursement de l'avance de
démarrage selon les conditions du marché du relatif au
dossier d'appel d'offres N°023/AONO/MINTOUL/CIPM/2025 DU 28 MAI 2025 POUR LA
RÉHABILITATION ET L'EXTENSION DU RESTAURANT DU CENTRE D'ACCUEIL DE KRIBI, de la somme
totale maximum correspondant à l'avance 20% du montant Toutes Taxes Comprises du marché n°
....., payable dès la notification de l'ordre de service correspondant, soit : francs
CFA

La présente garantie entrera en vigueur et prendra effet dès réception des parts respectives de cette avance sur les comptes
de [le titulaire] ouverts auprès de la banque sous le n°
.....


Elle restera en vigueur jusqu'au remboursement de l'avance conformément à la procédure fixée par le CCAP. Toutefois, le
montant du cautionnement sera réduit proportionnellement au remboursement de l'avance au fur et à mesure de son
remboursement.

La loi et la juridiction applicables à la garantie sont celles de la République du Cameroun.

Signé et authentifié par l'organisme financier

à, le

[signature de l'organisme financier]



ANNEXE N°8 : LISTE DU PERSONNEL QUE LE SOUMISSIONNAIRE COMPTE UTILISER
POUR L'EXECUTION DES TRAVAUX

1. Personnel technique clé /de gestion

Nom	Fonction proposée	Qualification minimale	Années d'expérience Générale	Années d'Expérience Spécifique En Terme de projets similaires réalisés	Poste ou fonction Occupé (e) pour Chaque projet

2. Personnel d'appui (siège et local)

Nom	Spécialisation	Poste	Année d'Expérience	Attributions

Fait à _____ le _____
 (Nom et Signature du Soumissionnaire)

(1) Joindre un curriculum-vitae (nom, prénom, nationalité, expérience professionnelle) pour le personnel de direction et d'encadrement.

ANNEXE N°9: CALENDRIER D'UTILISATION DU PERSONNEL CLE

N°	Nom	Rapports à fournir	Personnel (sous forme de graphique à barres) ²														Total personnel/mois		
			1	2	3	4	5	6	7	8	9	10	11	12	n	Siège	Terrain ³	Total	
Personnel																			
1			[Siège]																
			[Terr.]																
2																			
n																			
														Total partiel					
														Total					

Rapports à fournir : _____


Durée des activités : _____

Signature : (Représentant habilité)

Nom : _____

Titre : _____

Adresse : _____



² Les mois sont comptés à partir du début de la mission. Par chaque agent indiquer séparément l'activité en Siège ou sur le terrain.
³ Travail sur le terrain signifie travail exécuté en dehors du siège du consultant

ANNEXE N°10 : MODELE DE PRESENTATION DU MATERIEL

LISTE DU MATERIEL QUI SERA EMPLOYE A L'EXECUTION DU MARCHÉ

1. Matériel en possession de l'Entreprise

Désignation du matériel d'origine	Quantité	Valeur résiduelle	Date acquisition	Marque et Genre	Age	Affectation	Date disponible	Observations sur état et heures de fonctionnement

2. Matériel à acquérir ou à importer au Cameroun

Désignation du matériel d'origine	Quantité	Valeur résiduelle	Date acquisition	Marque et Genre	Age	Affectation	Date disponible	Observations sur état et heures de fonctionnement

S'il s'avérait, dès le démarrage du chantier ou en cours d'exécution, que le matériel est insuffisant, nous nous engageons à le renforcer de façon à conduire les travaux à bonne fin dans les délais prévus et dans les conditions imposées par le dossier d'appel d'offres.

Fait à _____, le _____

Le Soumissionnaire

ANNEXE N°11 : MODÈLE DE CURRICULUM VITAE (CV) DU PERSONNEL SPÉCIALISÉ
PROPOSÉ

Poste :

Nom du Candidat :

Nom de l'employé :

Profession :

Diplômes :

Date de naissance :

Nombre d'années d'emploi par le Candidat :

Nationalité :

Affiliation à des associations/groupements professionnels :

Attributions spécifiques :

Principales qualifications :

[En une demi-page environ, donner un aperçu des aspects de la formation et de l'expérience de l'employé les plus utiles à ses attributions dans le cadre de la mission. Indiquer le niveau des responsabilités exercées par lui/elle lors de missions antérieures, en en précisant la date et le lieu.]

Formation :

[En un quart de page environ, résumer les études universitaires et autres études spécialisées de l'employé, en indiquant les noms et adresses des écoles ou universités fréquentées, avec les dates de fréquentation, ainsi que les diplômes obtenus.]



Pièces Annexes :

- Copie certifiée conforme du diplôme le plus élevé et éventuellement une attestation de l'ordre du corps de métier
- Attestation de disponibilité

Expérience professionnelle :

[En deux pages environ, dresser la liste des emplois exercés par l'employé depuis la fin de ses études par ordre chronologique inverse, en commençant par son poste actuel. Pour chacun, indiquer les dates, nom de l'employeur, titre du poste occupé et lieu de travail. Pour les dix dernières années, préciser en outre le type d'activité exercée et, le cas échéant, le nom de clients susceptibles de fournir des références.]

Connaissances informatiques :

[Indiquer, le niveau de connaissance]

Langues :

[Indiquer, pour chacune, le niveau de connaissance : médiocre/moyen/ bon/excellent, en ce qui concerne la langue lue/écrite/ parlée.]

Attestation :

Je, soussigné, certifie, en toute conscience, que les renseignements ci-dessus rendent fidèlement compte de ma situation, de mes qualifications et de mon expérience.

..... Date :

[Signature de l'employé et du représentant habilité du consultant]

Jour/mois/année

Nom de l'employé :

Nom du représentant habilité :


ANNEXE N°12 : RÉFÉRENCES DU CANDIDAT

Services rendus pendant les 5 dernières années qui illustrent le mieux vos qualifications

À l'aide du formulaire ci-dessous, indiquez les renseignements demandés pour chaque mission pertinente que votre société/organisme a obtenue par contrat, soit en tant que seule société, soit comme l'un des principaux partenaires d'un groupement.

Nom du Projet :	Pays :
Lieu :	Personnel spécialisé fourni par votre société/organisme (profils) :
Nom du Client:	Nombre d'employés ayant participé au Projet :
Adresse :	Nombre de mois de travail ; durée du Projet :
Date de démarrage : Date d'achèvement : (mois/année) (mois/année)	Valeur approximative des travaux (en francs CFA TTC) :
Nom des prestataires associés/partenaires éventuels :	Nombre de mois de travail de spécialistes fournis par les prestataires associés :
Nom et fonctions des responsables (Conducteur des travaux, Chef chantier, Responsable d'équipe) :	
Descriptif du projet :	
Description des services effectivement rendus par votre personnel :	

Nom du titulaire du contrat :



ANNEXE N°13 : MODÈLE DE DÉCLARATION SUR L'HONNEUR DE VISITE DU SITE

Je soussigné M. _____

Représentant l'Entreprise _____

Reconnais avoir visité ce jour le _____ du mois de _____ de l'année _____

En compagnie de M. _____

Agissant en lieu et place de l'utilisateur, le site du Projet de

Pour lequel mon entreprise veut soumissionner.

M'étant rendu sur les lieux, les observations suivantes ont été relevées :

.....
.....
.....
.....
.....

N.B : le prestataire doit soumettre pour chaque site de projet une déclaration de visite de site.


Fait à, le

Le soumissionnaire
(Nom, prénom, signature et cachet)

**ANNEXEN°14 : MODÈLE FICHE DE PRESTATIONS SUSCEPTIBLES D'ÊTRE SOUS-
TRAITÉES COMMANDÉES (LE CAS ECHEANT)**

N°	Désignation des Fournitures	Quantité (Nombre d'unités)
	<i>[insérer la désignation des Fournitures]</i>	<i>[insérer la quantité des articles à fournir]</i>

N° Service	Désignation du Service	Unité de mesure
<i>[insérer le numéro du Service]</i>	<i>[insérer la désignation du service]</i>	<i>[unité de mesure]</i>



REPUBLIQUE DU CAMEROUN

Paix – Travail – Patrie

**MINISTERE DU TOURISME ET
DES LOISIRS**

REPUBLIC OF CAMEROON

Peace – Work – Fatherland

**MINISTRY OF TOURISM AND
LEISURE**

MINISTERE DU TOURISME ET DES LOISIRS

C.I.P.M

**COMMISSION INTERNE DE
PASSATION DES MARCHES**

DOSSIER D'APPEL D'OFFRES NATIONAL OUVERT

**N°023/AONO/MINTOUL/CIPM/2025 DU 28 MAI 2025
POUR LA RÉHABILITATION ET L'EXTENSION DU RESTAURANT DU
CENTRE D'ACCUEIL DE KRIBI**

FINANCEMENT : BIP MINTOUL/ EXERCICES 2025 ET 2026

IMPUTATION : 59 23 150 01 330003 523313 et Suivante

DOSSIER D'APPEL D'OFFRES

MAI 2025

PIECE N°11 : CHARTE D'INTEGRITE

**DOSSIER D'APPEL D'OFFRES N°023/AONO/MINTOUL/CIPM/2025 DU 28 MAI 2025 pour la
réhabilitation et l'extension du restaurant du Centre d'Accueil de Kribi**

**LE « SOUMISSIONNAIRE »
A
MONSIEUR LE « MAITRE D'OUVRAGE »**

1. Nous reconnaissons et attestons que nous ne sommes pas, et qu'aucun des membres de notre groupement et de nos sous-traitants n'est, dans l'un des cas suivants :
 - 1.1) être en état ou avoir fait l'objet d'une procédure de faillite, de liquidation judiciaire, de cessation d'activité ou être dans toute situation analogue résultat d'une procédure de même nature ;
 - 1.2) avoir fait l'objet d'une condamnation prononcée depuis moins de cinq ans par un jugement ayant force de chose jugée pour délit commis dans le cadre de la passation ou de l'exécution d'un marché;
 - 1.3) avoir commis au cours des cinq dernières années une faute grave à l'occasion de la passation ou de l'exécution d'un marché ;
 - 1.4) n'avoir pas rempli nos obligations relatives au paiement des cotisations de sécurité sociale ou nos obligations relatives au paiement des impôts selon les dispositions légales ;
 - 1.5) figurer sur les listes de sanctions financières adoptées par les Nations Unies et tout autre Partenaire Technique et Financier dans le cadre de la passation ou de l'exécution d'un marché ;
 - 1.6) s'être rendu coupable de fausses déclarations en fournissant les renseignements exigés dans le cadre du processus de passation du Marché.
2. Nous attestons que nous ne sommes pas, et qu'aucun des membres de notre groupement et de nos sous-traitants n'est, dans l'une des situations de conflit d'intérêt suivantes :
 - 2.1) actionnaire contrôlant le Maître d'Ouvrage/Maître d'Ouvrage Délégué ou filiale contrôlées par le Maître d'ouvrage/Maître d'Ouvrage Délégué, à moins que le conflit en découlant ait été porté à la connaissance de l'Autorité chargée des marchés publics et résolu à sa satisfaction ;
 - 2.2) avoir des relations d'affaires ou familiales avec un membre de services du Maître d'Ouvrage/Maître d'Ouvrage Délégué impliqué dans le processus de sélection ou le contrôle du marché en résultant, à moins que le conflit en découlant ait été porté à la connaissance de l'Autorité chargée des marchés publics et résolu à sa satisfaction ;
 - 2.3) contrôler ou être contrôlé par un autre soumissionnaire, être placé sous le contrôle de la même entreprise qu'un autre soumissionnaire, recevoir d'un autre soumissionnaire ou attribuer à un autre soumissionnaire directement ou indirectement des subventions, avoir le même représentant légal qu'un autre soumissionnaire, entretenir directement ou indirectement des contacts avec un autre soumissionnaire nous permettant d'avoir et de donner accès aux informations contenues dans nos offres respectives, de les influencer, ou d'influencer les décisions du Maître d'Ouvrage/Maître d'Ouvrage Délégué ;
 - 2.4) être engagé pour une mission de conseil qui, par sa nature, risque de s'avérer incompatible avec nos missions pour le compte du Maître d'Ouvrage/Maître d'Ouvrage Délégué ;
 - 2.5) dans le cas d'une procédure ayant pour objet la passation d'un marché de travaux ou de fournitures :
 - i) avoir préparé nous-mêmes ou avoir été associés à un consultant qui a préparé des spécifications, plan, calculs et autres documents utilisés dans le cadre du processus de mise en concurrence considérée ;
 - ii) être nous-mêmes ou l'une des firmes auxquelles nous sommes affiliées, recrutés, ou devant l'être, par le Maître d'ouvrage/Maître d'Ouvrage Délégué pour effectuer la supervision où le contrôle des prestations dans le cadre du Marché.
3. Si nous sommes un établissement public ou une entreprise publique, nous attestons que nous disposons d'une autonomie juridique et financière et que nous sommes gérés selon les règles du droit commercial.
4. Nous nous engageons à communiquer sans délai au Maître d'Ouvrage/Maître d'Ouvrage Délégué qui en informera l'Autorité chargée des Marchés Publics, tout changement de situation au regard des points 1 à 3 qui précèdent.



5. Dans le cadre de la passation et de l'exécution de la lettre commande :

- 5.1) Nous n'avons pas commis et nous ne commettrons pas de manœuvres déloyales (actions ou omission) destinée à tromper délibérément autrui, à lui dissimuler intentionnellement des éléments, à surprendre ou vicier son consentement ou à lui faire contourner des obligations légales ou réglementaires et/ou violer ses règles internes afin d'obtenir un bénéfice illégitime.
- 5.2) Nous n'avons pas commis et nous ne commettrons pas de manœuvres déloyales (actions ou omission) contraires à nos obligations légales ou réglementaires et/ou violer ses règles internes afin d'obtenir un bénéfice illégitime.
- 5.3) Nous n'avons pas promis, offert ou accordé et nous ne promettrons, offrirons ou accorderons pas directement ou indirectement, à (i) toute personne détenant un mandat législatif, exécutif, administratif ou judiciaire au sein de l'Etat, qu'elle ait été nommée ou élue, à titre permanent ou non, qu'elle soit rémunérée ou non et quel que soit son niveau hiérarchique, (ii) toute autre personne qui exerce une fonction publique, y compris pour un organisme public ou une entreprise publique, ou qui fournit un service public, ou (iii) toute autre personne définie comme agent public dans l'Etat, un avantage indu de toute nature, pour lui-même ou pour une autre personne ou entité, afin qu'il accomplisse ou s'abstienne d'accomplir un acte dans l'exercice de ses fonctions officielles.
- 5.4) Nous n'avons pas promis, offert ou accordé et nous ne promettrons, offrirons ou accorderons pas directement ou indirectement, à toute personne qui dirige une entité du secteur privé ou travaille pour une telle entité, en quelque qualité que ce soit, un avantage indu de toute nature, pour elle-même ou pour une autre personne ou entité, afin qu'elle accomplisse ou s'abstienne d'accomplir un acte de violation de ses obligations légales contractuelles ou professionnelles.
- 5.5) Nous n'avons pas promis, offert ou accordé et nous ne promettrons pas d'acte susceptible d'influencer le processus de passation du Marché au détriment du Maître d'Ouvrage/Maître d'Ouvrage Délégué et notamment, aucune pratique anticoncurrentielle ayant pour objet ou pour effet d'empêcher, de restreindre ou de fausser le jeu de la concurrence, notamment en tendant à limiter l'accès au Marché ou de libre exercice de la concurrence par d'autres entreprises .
6. Nous-mêmes, les membres de notre groupement et nos sous-traitants autorisons, le Maître d'ouvrage/Maître d'Ouvrage Délégué à examiner les documents et pièces comptables relatifs à la passation et l'exécution du Marché et à les soumettre pour vérification aux auditeurs désignés par l'ARMP.

Nom _____

Signature _____

Dûment habilité à signer la citation pour et au nom de : _____

En date du _____

REPUBLIQUE DU CAMEROUN

Paix – Travail – Patrie

**MINISTÈRE DU TOURISME ET
DES LOISIRS**

REPUBLIC OF CAMEROON

Peace – Work – Fatherland

**MINISTRY OF TOURISM AND
LEISURE**

MINISTÈRE DU TOURISME ET DES LOISIRS

C.I.P.M

**COMMISSION INTERNE DE
PASSATION DES MARCHES**

DOSSIER D'APPEL D'OFFRES NATIONAL OUVERT

**N°023/AONO/MINTOUL/CIPM/2025 DU 28 MAI 2025
POUR LA RÉHABILITATION ET L'EXTENSION DU RESTAURANT DU
CENTRE D'ACCUEIL DE KRIBI**


FINANCEMENT : BIP MINTOUL/ EXERCICES 2025 ET 2026

IMPUTATION : 59 23 150 01 330003 523313 et Suivante

DOSSIER D'APPEL D'OFFRES

MAL 2025

**PIECE N°12 : CHARTE ENGAGEMENT SOCIAL
ET ENVIRONNEMENTAL**



**DOSSIER D'APPEL D'OFFRES N°023/AONO/MINTOUL/CIPM/2025 DU 28 MAI 2025 pour la
réhabilitation et l'extension du restaurant du Centre d'Accueil de Kribi**

**Le « SOUMISSIONNAIRE »
A
MONSIEUR LE « Maître d'Ouvrage »**

Dans le cadre de la passation et de l'exécution du Marché :

- 1) Nous nous engageons à respecter et à faire respecter par les membres de notre groupement, l'ensemble de nos sous-traitants les normes environnementales et sociales reconnues par la communauté internationale parmi lesquelles figurent les conventions fondamentales de l'Organisation Internationale du Travail (OIT) et les conventions internationales pour la protection de l'environnement en cohérence avec les lois et règlement applicables au Cameroun.
- 2) En outre, nous nous engageons également à mettre en œuvre les mesures d'atténuation des risques environnementaux et sociaux, dans la notice d'impact environnemental et social fournie par le Maître d'ouvrage.
- 3) Nous-mêmes, les membres de notre groupement et nos sous-traitants autorisons, le Maître d'ouvrage à examiner les documents et pièces comptables relatifs à la passation et l'exécution du Marché et à les soumettre pour vérification aux auditeurs désignés par l'ARMP.

Nom : _____

Signature : _____

Dûment habilité à signer la cotation pour et au nom de : _____

En date du _____

REPUBLIQUE DU CAMEROUN

Paix – Travail – Patrie

**MINISTÈRE DU TOURISME ET
DES LOISIRS**

REPUBLIC OF CAMEROON

Peace – Work – Fatherland

**MINISTRY OF TOURISM AND
LEISURE**

MINISTÈRE DU TOURISME ET DES LOISIRS

C.I.P.M

**COMMISSION INTERNE DE
PASSATION DES MARCHES**

DOSSIER D'APPEL D'OFFRES NATIONAL OUVERT

**N°023/AONO/MINTOUL/CIPM/2025 DU 28 MAI 2025
POUR LA RÉHABILITATION ET L'EXTENSION DU RESTAURANT DU
CENTRE D'ACCUEIL DE KRIBI**

FINANCEMENT : BIP MINTOUL/ EXERCICES 2025 ET 2026

IMPUTATION : 59 23 150 01 330003 523313 et Suivante

DOSSIER D'APPEL D'OFFRES

MAI 2025

**PIECE N°13 : VISA DE MATURITÉ OU
JUSTIFICATIFS DES ÉTUDES PRÉALABLES**



1. Ce projet a-t-il fait l'objet d'une étude préalable ? **OUI**

2. Si oui la joindre et indiquer : Le CCTP et le devis ont été actualisés et transmis en **MARS 2025**

2.1. Le nom du service public ayant élaboré les Clauses Techniques, les Plans et le Cadre du Devis : **La Délégation Départementale de l'Océan du Ministère des Travaux Publics en collaboration avec la Sous-direction des Agréments et du Classement (SDAC) du MINTOUL;**

2.3. Les Clauses Techniques élaborés : **Voir la pièce n°5 du présent DAO.**

REPUBLIQUE DU CAMEROUN

Paix – Travail – Patrie

**MINISTERE DU TOURISME ET
DES LOISIRS**

REPUBLIC OF CAMEROON

Peace – Work – Fatherland

**MINISTRY OF TOURISM AND
LEISURE**

MINISTERE DU TOURISME ET DES LOISIRS

C.I.P.M

**COMMISSION INTERNE DE
PASSATION DES MARCHES**

DOSSIER D'APPEL D'OFFRES NATIONAL OUVERT

**N°023/AONO/MINTOUL/CIPM/2025 DU 28 MAI 2025
POUR LA RÉHABILITATION ET L'EXTENSION DU RESTAURANT DU
CENTRE D'ACCUEIL DE KRIBI**


FINANCEMENT : BIP MINTOUL/ EXERCICES 2025 ET 2026

IMPUTATION : 59 23 150 01 330003 523313 et Suivante

DOSSIER D'APPEL D'OFFRES

MAI 2025

**PIECE N°14: LISTE DES ETABLISSEMENTS
BANCAIRES ET ORGANISMES FINANCIERS
AUTORISES A EMETTRE DES CAUTIONS DANS
LE CADRE DES MARCHES PUBLICS**



La liste des banques et des compagnies d'assurance agréées et habilitées à émettre des cautions dans le cadre des Marchés Publics, se présente comme suit :

I. Etablissements bancaires :

1. Afriland First Bank (AFB), B.P: 11 834 Yaoundé;
2. Banque Atlantique Cameroun (BACM) , B.P: 2933 Douala;
3. Banque Camerounaise des Petites et Moyennes Entreprises (BC-PME), BP : 12 962 Yaoundé ;
4. Banque Gabonaise pour le Financement International (BGFIBank), BP : 600 Douala ;
5. Banque Internationale du Cameroun pour l'Epargne et le Crédit (BICEC), BP : 1925 Douala ;
6. Bank of Africa Cameroun (BOA Cameroun), B.P : 4593 Douala ;
7. CitiBank Cameroun (CITIGROUP), B.P: 4571 Douala;
8. Commercial Bank of Cameroon (CBC), B.P: 4 004 Douala;
9. Ecobank Cameroun (ECOBANK), B.P: 582 Douala;
10. National Financial Credit Bank (NFC-BANK), B.P: 6578 Yaoundé;
11. Société Commerciale de Banques Cameroun (SCB-Cameroun), B.P : 300 Douala ;
12. Société Générale Cameroun (SGC), B.P : 4 024 Douala ;
13. Standard Chartered Bank Cameroon (SCBC), B.P: 1784 , B.P: 1784 Douala;
14. Union Bank of Cameroun (UBC), B.P: 15 569 Douala;
15. Union Bank for Africa (U.B.A), B.P: 2 088 Douala;
16. Crédit Communautaire d'Afrique (CCA) Bank, B.P: 30388 Yaoundé.

II. Compagnies d'assurance :

17. Activa Assurances S.A., B.P: 12 970 Douala ;
18. AREA Assurances S.A., B.P: 20055 Yaoundé;
19. Atlantique Assurances S.A., B.P: 2933 Douala;
20. Beneficial General Insurances S.A., B.P : 2328 Douala ;
21. Chanas Assurances S.A., B.P: 109 Douala ;
22. CPA S.A., B.P : 54 Douala ;
23. Nsia Assurances S.A., B.P : 2759 Douala ;
24. PROASSUR Insurances, B.P: 5963 Douala;
25. SAAR SA, B.P : 1 011 Douala ;
26. Saham Assurances S.A., B.P : 11 315 Douala ;
27. Zenithe Insurance S.A., B.P: 1540 Douala;
28. Royal Onyx Insurance, B.P: 12230 Douala.

REPUBLIQUE DU CAMEROUN

Paix – Travail – Patrie

**MINISTÈRE DU TOURISME ET
DES LOISIRS**

REPUBLIC OF CAMEROON

Peace – Work – Fatherland

**MINISTRY OF TOURISM AND
LEISURE**

MINISTÈRE DU TOURISME ET DES LOISIRS

C.I.P.M

**COMMISSION INTERNE DE
PASSATION DES MARCHES**

DOSSIER D'APPEL D'OFFRES NATIONAL OUVERT

**N°023/AONO/MINTOUL/CIPM/2025 DU 28 MAI 2025
POUR LA RÉHABILITATION ET L'EXTENSION DU RESTAURANT DU
CENTRE D'ACCUEIL DE KRIBI**


FINANCEMENT : BIP MINTOUL/EXERCICES 2025 ET 2026

IMPUTATION : 59 23 150 01 330003 523313 et Suivante

DOSSIER D'APPEL D'OFFRES

MAI 2025

**PIECE N°15 : PROCEDURE DE SOUMISSION EN
LIGNE**





LA PROCEDURE DE SOUMISSION EN LIGNE

Pour soumissionner en ligne, le prestataire doit suivre les quatre étapes ci-après :

Étape 1 : Enregistrement de l'Entreprise dans la plateforme COLEPS

- Se connecter à COLEPS à partir de l'adresse <https://www.marchespublics.cm> ou <https://www.publicscontrats.cm> ;
- Aller dans l'onglet « *Enregistrement des soumissionnaires* » et renseigner minutieusement le formulaire de demande ;
- Imprimer le formulaire de demande renseigné et généré par le système ;
- Faire signer le formulaire de demande par le Chef de Structure et y apposer le cachet de l'entreprise ;
- Déposer le formulaire dûment renseigné et formalisé au MINMAP accompagné des pièces suivantes :
 - i) Photocopie d'une Attestation de Non Faillite (datant de moins de 3 mois) ;
 - ii) Photocopie du Registre de Commerce ;
 - iii) Photocopie de la Domiciliation Bancaire ;
 - iv) Photocopie de l'Attestation de Conformité Fiscale (datant de moins de 3 mois).

Étape 2 : Acquisition du Certificat Électronique

- Retirer le formulaire de Demande de Certificat disponible au MINMAP ou le télécharger sur le site de l'ANTIC à l'adresse <http://www.camgovca.cm> dans la rubrique « *Demande de Certificats (Entreprise)* » ;
- Remplir le formulaire et le déposer au MINMAP accompagné des pièces suivantes :
 - i) Reçu de paiement des frais d'acquisition de Certificat Électronique d'un montant de 50.000 FCFA à verser dans le compte de l'ANTIC auprès de SCB Cameroun sous le numéro 10002 00031 12493593150 94;
 - ii) Une Photocopie de la CNI du demandeur du certificat.
- S'enrôler auprès de l'opérateur MINMAP et récupérer le récépissé de demande de Certificat ;
- Se connecter à l'adresse <http://www.camgovca.cm/fr/operations-certificats.html> et télécharger dans un support amovible (vierge) le Certificat Électronique à partir des informations (Numéro de référence et Code d'autorisation) contenues dans le récépissé + (Bien conserver le mot de passe pour les connexions à COLEPS).

Étape 3 : Enregistrement du Certificat Électronique dans COLEPS

- Se connecter à COLEPS à partir de l'adresse <https://www.marchespublics.cm> ou

<https://www.publicscontrats.cm> ;

- Aller dans l'onglet « *Enregistrement des soumissionnaires* », puis la rubrique « *Enregistrement nouveau / Certificat supplémentaire* » ; identifier l'entreprise à partir du numéro de Registre de Commerce, puis ajouter le Certificat après avoir minutieusement renseigné le formulaire.

Assistance technique

Pour obtenir une assistance technique, en cas de survenance d'un problème lié à l'utilisation de la plateforme bien vouloir appeler aux numéros (+237) 222 238 155 / 222 237 084/677 006 110 ou écrire à l'adresse email dsi@minmap.cm.

